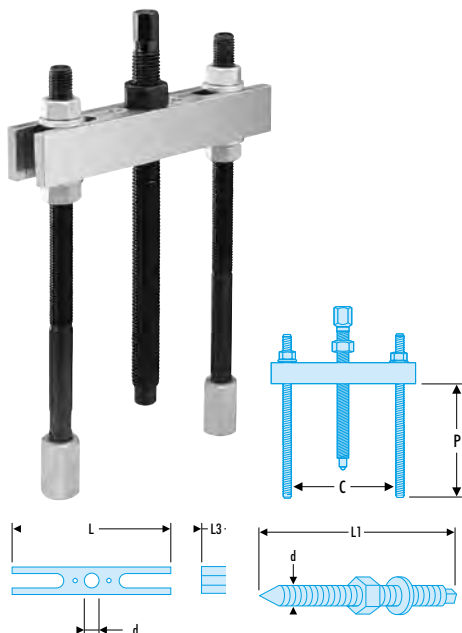



## U.53S - Pętle ściągające do siłowników



- Te 2 niegwintowane pętle ściągające o parametrach mechanicznych wyższych niż w przypadku U.53K (wymiary, gatunki stali oraz obróbka termiczna) zostały opracowane pod kątem ich wytrzymałości na siły wywierane przez siłowniki.

	C min. ÷ maks. [mm]	P maks. [mm]	Ton [t]	T [kN]	Śruba	d [mm]	d1 [mm]	L [mm]	L1 [mm]	L2 [mm]	L3 [mm]	Ściąg	ΔΔ [kg]
<b>U.53S2A</b>	120 - 200	235	10	100	U.53S2A07	280	M20	220	280	35	35	U.53R2L	3,000
<b>U.53S4A</b>	170 - 400	340	30	300	U.53S4-07	420	M33	450	420	60	60	U.53R4LA	15,500

## U.23K-U.53RL - Trzpienie wymienne do pętli ściągających

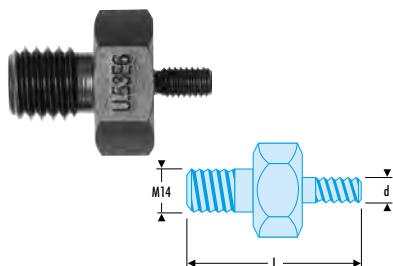


- Trzpienie dostarczane po 2 z końcówkami chromowanymi, nakrętkami i podkładkami.

	d [mm]	L [mm]	Wysięgnik	ΔΔ [kg]
<b>U.23K1A-03</b>	M8 x 1,25	95	U.23K1A	0,050
<b>U.53KL0-02</b>	M8 x 1,25	155	U.53KL0	0,050
<b>U.53R1L</b>	M10 x 1,50	205	U.53K1	0,200
<b>U.53R2L</b>	M16 x 2,00	275	U.53K2 - U.53KL2 - U.53S2A	0,500
<b>U.53R3L</b>	M20 x 2,50	350	U.53K3	1,200
<b>U.53R4LA</b>	M22 x 2,50	420	U.53K4 - U.53S4A	1,700

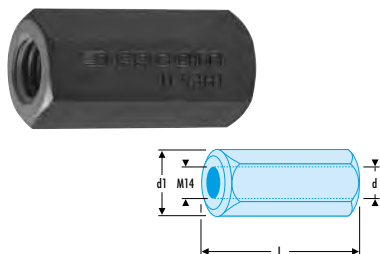
## Akcesoria do pętli ściągających

### U.53E - Końcówki gwintowane



	d [mm]	L [mm]	ΔΔ [kg]
<b>U.53E4</b>	4	33,5	0,050
<b>U.53E5</b>	5	33,5	0,050
<b>U.53E6</b>	6	36,5	0,050
<b>U.53E8</b>	8	39,5	0,050
<b>U.53E10</b>	10	42,5	0,055
<b>U.53E12</b>	12	46,6	0,060
<b>U.53E14</b>	14	48,5	0,070

### U.53H - Łączniki do końcówek gwintowanych



	d [mm]	d1 [mm]	L [mm]	ΔΔ [kg]
<b>U.53H1</b>	M10 x 1,5	23	50	0,130
<b>U.53H2</b>	M16 x 2,0	23	50	0,110
<b>U.53H3</b>	1/2" - 20 UNF	23	50	0,120