

NASADKI, GRZECHOTKI

98-ELEMENTOWY ZESTAW NARZĘDZI 1/4" I 1/2"

- Nasadki 1/4" 6-kątne: 4-5-5,5-6-7-8-9-10-11-12-13 mm.
- Nasadki długie 6-kątne 1/4": 6-8-10-11-12-13-14 mm.
- Końcówki Torx 1/4": T6-T8-T10.
- Nasadki trzpieniowe do śrub z rowkiem 1/4": 4-7 mm.
- Nasadki trzpieniowe Torx® 1/4": T8-T10-T15-T20-T25-T27-T30.
- Nasadki trzpieniowe Pozidriv® 1/4": PZ1-PZ2.
- Nasadki trzpieniowe Phillips® 1/4": PH1-PH2.
- 1 grzechotka „parkometr” 1/4" z blokadą.
- 2 przedłużacze 1/4": 55-100 mm.
- 1 przegub 1/4".
- Rękojeść przesuwna 1/4".
- 1 rękojeść wkrętaka z dwóch materiałów.
- Nasadki 6-kątne 1/2": 10-11-12-13-14-15-16-17-18-19-20-21-22-24-27-30-32 mm.
- Nasadki długie 6-kątne 1/2": 14-15-17-19-22 mm.
- 2 nasadki do świec 1/2": 16-21 mm. - Chaves de caixa Torx® 1/2": E12-E14-E16-E18-E20-E24.
- 1 grzechotka „parkometr” 1/2" z blokadą.
- 1 przejściówka 3/8" - 1/2".
- 1 nasadka 1/2" uchwyt do końcówek 5/16".
- 1 przegub 1/2".
- 2 przedłużki 1/2" : 130-250 mm.
- Końcówki XZN 5/16": 6-8-10-12.
- Końcówki do śrub z rowkiem 5/16": 8-12 mm.
- Końcówki Torx® 5/16": T40-T45-T50-T55.
- Końcówki 6-kątne 5/16": 8-10-12-14 mm.
- Końcówki 6-kątne 5/16": 8-10-12-14 mm.
- Dostarczane w kasecie która pasuje do szuflady wózka.



Nr katalogowy	szt.			EAN
E034805	98	1/4" - 1/2"	6,5	3258950348056

9-ELEMENTOWY ZESTAW TRZPIENIOWYCH NASADEK SZEŚCIOKĄTNYCH 1/4" I 3/8"

- 4x nasadka sześciokątna trzpieniowa 1/4": 3 - 4 - 5 - 6 mm
- 5x nasadka sześciokątna trzpieniowa 3/8": 7 - 8 - 9 - 10 - 12 mm



Nr katalogowy	szt.			EAN
E034802	9	1/4" - 3/8"	400	3258950348025

101-ELEMENTOWY ZESTAW NARZĘDZI I KLUCZY 1/4" I 1/2"

- Nasadki 1/4" 6-kątne: 4-4,5-5-5,5-6-7-8-9-10-11-12-13-14 mm.
- Nasadki trzpieniowe sześciokątne 1/4": 3-4-5-6 mm.
- Nasadki trzpieniowe 1/4": Pozidriv® PZ1-PZ2 - Phillips® PH1-PH2.
- Nasadki trzpieniowe Torx® 1/4": T8-T10-T15-T20-T25-T27-T30.
- Nasadki 6-kątne 1/2": 10-11-12-13-14-15-16-17-18-19-20-21-22-24-27-30-32 mm.
- Nasadki długie 6-kątne 1/2": 13-17-19 mm.
- Nasadki trzpieniowe do śrub z rowkiem 1/4": 4-5,5-7 mm.
- Końcówki do śrub z rowkiem 5/16": 8-12 mm.
- Końcówki Phillips® 5/16": PH3-PH.
- Końcówki Pozidriv® 5/16": PZ3-PZ.
- Końcówki 6-kątne 5/16": 12-14 mm.
- Końcówki Torx 5/16": T40-T45-T50-T55.
- Klucze trzpieniowe w etui: 1,5-2-2,5-3-4-5-6-7-8-9-10 mm.
- Klucze oczkowo-płaskie: 7-8-10-11-12-13-14-15-16-17-18-19 mm.
- 1 grzechotka „parkometr” 1/4" z blokadą.
- 1 chave de punho porta-bits de 1/4".
- 2 przedłużki 1/4": 55-100 mm.
- 1 przegub 1/4".
- Rękojeść przesuwna 1/4".
- 1 rękojeść do wkrętaków z dwóch tworzyw 1/4".
- 1 grzechotka „parkometr” 1/2" z blokadą.
- 1 przegub 1/2".
- 2 przedłużacze 1/2" : 130-250 mm.
- Rękojeść przesuwna 1/2".
- 2 nasadki do świec 1/2": 16-21 mm.
- 1 przejściówka 1/2" do końcówek 5/16".
- 1 nasadka do świec 1/2" 21 mm.
- 1 adaptor 1/2" do końcówek 5/16.
- Dostarczane w kasecie, która pasuje do szuflady wózka



Nr katalogowy	szt.			EAN
E032911	101	1/4" - 1/2"	8	3258950329116

38-ELEMENTOWY ZESTAW NASADEK 1/2" + 1/4"

- Nasadki 1/2" TORX: T40, T45, T50, T55, T60, T70, dł. 140 mm
- Nasadka 1/2" Tamper TORX: TT30, dł. 300 mm
- Nasadka 1/2" Tamper TORX: TT80, dł. 100 mm
- Nasadka 1/2" HEX: 7, dł. 230 mm
- Nasadki 1/2" HEX: 10, 11, 13, dł. 140 mm
- Nasadki 1/2" HEX: 14, 17, 19, 22, 24, dł. 50 mm
- Nasadka 1/2" HEX Ball: 5, dł. 160 mm
- Nasadka 1/2" XZN: M9, dł. 100 mm
- Nasadki 1/2" XZN: M10, M12, M14, dł. 140 mm
- Nasadka 1/2" XZN wytaczana: M16, dł. 55 mm
- Nasadka 1/2" XZN wytaczana: M16, dł. 100 mm
- Nasadka 1/2" XZN udarowa: M18, dł. 75 mm
- Nasadki 1/4" TS: 10, 15, 20, 25, 27, 30, 40, 45, 50, dł. 37 mm
- Nasadki 1/2" nacinane: 7, 8, dł. 240 mm
- Nasadka 1/2" nacinana: 9, dł. 100 mm
- Nasadka 1/2" nacinana: 10, dł. 140 mm



Nr katalogowy	szt.	📏	⚖️	EAN
E200513	38	1/4" - 1/2"	6,07	3258952005131

62-ELEMENTOWY ZESTAW NARZĘDZI 1/4" - 3/8" W MODULE

- 1 grzechotka „parkometr” 1/4" z blokadą.
- 1 nasadka z uchwytem końcówek 1/4".
- przedłużka 1/4" 50 mm
- przedłużka 1/4" 100 mm.
- 13 nasadek 1/4" 6-kątnych: 4-14 mm.
- 11 nasadek 1/4" Torx®: T6 – T40.
- 1 grzechotka „parkometr” 3/8" z blokadą.
- 1 nasadka z uchwytem końcówek 3/8".
- 1 przedłużka 3/8" 125 mm.
- 14 nasadek 3/8" 12-kątnych: 8-22 mm.
- 14 nasadek długich 3/8" 6-kątnych: 8-22 mm.
- 3 nasadki 3/8" Torx®: T45-T50-T55.
- Wkładka termoformowana pusta: E034854.



Nr katalogowy	szt.	📏	⚖️	EAN
E034853	62	1/4" - 1/2"	3,1	3258950348537

44-ELEMENTOWY ZESTAW NARZĘDZI 1/4" I 1/2"

- Nasadki 1/4": 5,5-7-8-9-10-12-13 mm.
- 1 grzechotka „parkometr” 1/4" z blokadą.
- 1 przedłużacz 1/4": 55 mm.
- 1 nasadka 1/4" z uchwytem do końcówek z pierścieniem sprężynującym o mocowaniu standardowym
- 1 grzechotka „parkometr” 1/4" z blokadą.
- Nasadki 1/2": 13-16-18-21-24-27-30-34 mm.
- Nasadki trzypienne 6-kątne 1/2": 8-10-12-14 mm.
- 2 przedłużacze 1/2": 130-250 mm.
- 1 nasadka do świec 1/2": 16 mm.
- 1 rękojęść przesuwana 1/2".
- Końcówki (nacinane, 6-kątne, Pozidriv®, Torx®)
- 1 rękojęść wkrętaka z dwóch materiałów.



Nr katalogowy	szt.	📏	⚖️	EAN
E034855	44	1/4" - 1/2"	4,3	3258950348551

1/4" - 3/8" - 1/2" 13-ELEMENTOWY ZESTAW NASADEK TORX®


- 1/4" nasadki Torx®: E4 - E5 - E6 - E7 - E8
- 3/8" nasadki Torx®: E10 - E12 - E14 - E16
- 1/2" nasadki Torx®: E18 - E20 - E22 - E24
- Dostarczane na szynie metalowej



Nr katalogowy	szt.	📏	⚖️	EAN
E034801	13	1/4" - 3/8" - 1/2"	1,03	3258950348018

3-ELEMENTOWY ZESTAW ADAPTERÓW MAGNETYCZNYCH

- Wyłącznie do użytku ręcznego
- Użyte materiały: SCM440
- E041505 adapter wewnętrzny czworokąt 1/4" na zewnętrzny czworokąt 3/8"
- E041506 adapter wewnętrzny czworokąt 3/8" na zewnętrzny czworokąt 1/2"
- E041507 adapter wewnętrzny kwadratowy 1/2" na kwadrat zewnętrzny 3/4"



Nr katalogowy	szt.	📏	EAN
E041649	3	1/4" - 1/2"	183 3258950416496

NASADKI, GRZECHOTKI

73-ELEMENTOWY ZESTAW NARZĘDZI 1/4"

- Nasadki 1/4" 6-kątne: 4-4,5-5-5,5-6-7-8-9-10-11-12-13-14 mm.
- Nasadki długie 1/4" 6-kątne: 5-5,5-6-7-8-10-11-12-13 mm.
- Nasadki 1/4" 12-kątne: 1/2"-1/4"-11/32"-3/16"-3/8"-5/16"-7/16"-7/32"-9/16"-9/32".
- Nasadki trzpieniowe do śrub z rowkiem 1/4": 4-5-5-7 mm.
- Nasadki trzpieniowe Pozidriv® 1/4": PZ1-PZ2-PZ3.
- Nasadki trzpieniowe Phillips® 1/4": PH1-PH2-PH3.
- Nasadki trzpieniowe Torx® 1/4": T6-T7-T8-T9-T10-T15-T20-T25-T30-T40.
- Nasadki Torx® 1/4": E4-E5-E6-E7-E8-E10.
- Nasadki trzpieniowe sześciokątne 1/4": 2-2,5-3-4-5-6-7-8 mm.
- 1 grzechotka „parkometr” 1/4" z blokadą.
- 3 przedłużki 1/4": 55-100-150 mm.
- 1 rękojeść wkrętaka z dwóch materiałów.
- 1 przegub uniwersalny 1/4".
- Rękojeść przesuwana 1/4".
- 1 uchwyt do nasadek 1/4".
- Dostarczane w kasie która pasuje do szuflady wózka.



Nr katalogowy	szt.	📏	⚖️	EAN
E030707	73	1/4"	2	3258950307077

22-ELEMENTOWY ZESTAW NARZĘDZI NA SZYNIE

- Nasadki 1/4"
- 6-kątne: 4-4,5-5-5,5-6-7-8-9-10-11-12-13-14 mm
- Nasadki trzpieniowe 6-kątne: 2-3-4-6 mm
- Nasadki trzpieniowe Torx®: T20-T25-T30
- 1 grzechotka „parkometr” 1/4" z blokadą
- 1 przedłużka 1/4": 150 mm
- Dostarczany na szynie



Nr katalogowy	szt.	📏	⚖️	EAN
E030727	22	1/4"	626	3258950307275

34-ELEMENTOWY ZESTAW NARZĘDZI 1/4"

- Nasadki 1/4" 6-kątne: 4-4,5-5-5,5-6-7-8-9-10-11-12-13-14 mm.
- Końcówki do śrub z rowkiem: 4-5-5,5-6,5 mm.
- Końcówki Pozidriv®: PZ1-PZ2-PZ3.
- Końcówki Résistor®: TT10-TT15-TT20-TT25-TT30-TT40.
- Końcówki śrub sześciokątne: 4-5-6 mm.
- 1 przejściówka do końcówek 1/4".
- 2 przedłużki 1/4": 55-100 mm.
- 1 przegub uniwersalny 1/4".
- 1 rękojeść wkrętaka z dwóch materiałów.
- 1 grzechotka „parkometr” 1/4" z blokadą.
- Dostarczane w kasie która pasuje do szuflady wózka



Nr katalogowy	szt.	📏	⚖️	EAN
E194672	34	1/4"	1	3258951946725

19-ELEMENTOWY ZESTAW NARZĘDZI 1/4"

- Nasadki 1/4" 6-kątne: 4-4,5-5-5,5-6-7-8-9-10-11-12-13-14 mm.
- 1 grzechotka „parkometr” 1/4" z blokadą.
- 2 przedłużki 1/4": 55-100 mm.
- 1 przegub 1/4".
- 1 przejściówka 1/4 do końcówek 1/4".
- Rękojeść przesuwana 1/4".
- Dostarczane w kasie która pasuje do szuflady wózka.



Nr katalogowy	szt.	📏	⚖️	EAN
E030700	19	1/4"	0,75	3258950307008

MODUŁ Z 45-ELEMENTOWYM ZESTAWEM NARZĘDZI 1/4"

- Nasadki 6-kątne 1/4": 4-4,5-5-5,5-6-7-8-9-10-11-12-13-14 mm.
- Końcówki płaskie 1/4": 4-5,5-6,5 mm.
- Końcówki Pozidriv® 1/4": PZ1-PZ2-PZ3.
- Końcówki 6-kątne 1/4": 3-4-5-6 mm.
- Końcówki Torx -1/4": T10-T15-T20-T25-T30-T40.
- 2 grzechotki „parkometr” 1/4" z blokadą.
- 2 przedłużki 1/4": 55-100 mm.
- 1 rękojeść wkrętaka z dwóch materiałów.
- 1 przejściówka 1/4" do końcówek 1/4".
- 1 przegub 1/4".
- 9 kluczy trzpieniowych w etui: 1,5-2-2,5-3-4-5-6-7-8-10 mm.
- Wkładka termoformowana pusta: E030701.



Nr katalogowy	szt.	📏	⚖️	EAN
E194680	45	1/4"	1,3	3258951946800

MODUŁ Z 67-ELEMENTOWYM ZESTAWEM NARZĘDZI 1/4"

- Nasadki 1/4" 6-kątne: 4-4,5-5-5,5-6-7-8-9-10-11-12-13-14 mm.
- Nasadki długie 1/4" 6-kątne: 4-5-5,5-6-7-8-9-10-11-12-13-14 mm.
- Nasadki trzpieniowe sześciokątne 1/4": 2-2,5-3-4-5-6-7-8 mm.
- Nasadki trzpieniowe Torx® 1/4": T6-T7-T8-T9-T10-T15-T20-T25-T27-T30.
- Grzechotka z główką przegubową 1/4".
- Grzechotka „parkometr” 1/4" z blokadą.
- Rękojeść z trzpieniem 1/4".
- Przedłużka 1/4" 55 mm.
- Przedłużka 1/4" 100 mm.
- Uniwersalny przegub Cardana 1/4".
- Rękojeść przesuwana 1/4".
- Uchwyt do nasadek 1/4".
- Bity płaskie: 4-5,5-6,5 mm. Pozidriv®: PZ1-PZ2-PZ3. 6-kątne: 3-4-5-6 mm.
- Résistor®: TT10-TT15-TT20-TT25-TT30-TT40.
- Wkładka termoformowana pusta: E030716



Nr katalogowy	szt.	📏	⚖️	EAN
E030715	67	1/4"	1,7	3258950307152

42-CZĘŚCIOWY ZESTAW NARZĘDZI 1/4"

- Nasadki 1/4" 6-kątne: 4-4,5-5-5,5-6-7-8-9-10-11-12-13-14 mm.
- Nasadki trzpieniowe Pozidriv® 1/4": PZ1-PZ2-PZ3.
- Nasadki trzpieniowe Phillips® 1/4": PH1-PH2-PH3.
- Nasadki trzpieniowe sześciokątne 1/4": 3-4-5-6-7-8 mm.
- Nasadki trzpieniowe Torx® 1/4": T10-T15-T20-T25-T30-T40.
- Nasadki trzpieniowe do śrub z rowkiem 1/4": 4-5,5-7 mm.
- 3 przedłużki 1/4": 55-100-150 mm.
- Rękojeść przesuwna 1/4".
- 1 rękojeść wkrętaka z dwóch materiałów.
- 1 przegub uniwersalny 1/4".
- 1 grzechotka „parkometr” 1/4" z blokadą.
- 1 uchwyt do nasadek 1/4".
- Dostarczane w kasecie która pasuje do szuflady wózka.



Nr katalogowy	szt.			EAN
E030702	42	1/4"	1,5	3258950307022

ZESTAWY GŁOWIC WTYKOWYCH 1/4"

- 8x (E030704) nasadka sześciokątna trzpieniowa 1/4":
2 - 2,5 - 3 - 4 - 5 - 6 - 7 - 8 mm
- 10x (E030703) nasadka trzpieniowa 1/4" TORX®:
T6 - T7 - T8 - T9 - T10 - T15 - T20 - T25 - T27 - T30



Numer katalogowy	szt.			EAN
E030704	8	1/4"	150	3258950307046
E030703	10	1/4"	190	3258950307039

48-ELEMENTOWY ZESTAW NARZĘDZI 1/4"

- 10 nasadek 6-kątnych
- 8 Końcówek do śrub z gniazdem 6-kątnym
- 7 Końcówek TORX®
- 3 Końcówki Resistorx®
- 4 Końcówki do śrub płaskich
- 5 Końcówek Phillips®
- 5 Końcówek Pozidriv®
- Przegub uniwersalny 1/4"
- Nasadka 1/4" z uchwytem do końcówek 1/4"
- Rękojeść z trzpieniem 1/4"
- 2 Przedłużacze 1/4"
- Grzechotka 1/4"



Nr katalogowy	szt.			EAN
E030729	48	1/4"	1,5	3258950307299

13-ELEMENTOWY ZESTAW NASADEK 1/4"

- 13x nasadka sześciokątna 1/4":
4 - 4,5 - 5 - 5,5 - 6 - 7 - 8 - 9 -
10 - 11 - 12 - 13 - 14 mm
- Dostarczane na szynie metalowej

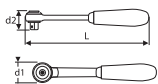


Nr katalogowy	szt.			EAN
E194675	13	1/4"	370	3258951946756

NASADKI, GRZECHOTKI

GRZECHOTKA 1/4" Z GŁÓWKĄ OKRĄGLĄ

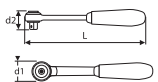
- ISO 3315 - DIN 3122
- Mechanizm zapadkowy z 72 zębami
- Skok zęba 5°
- Kompaktowa główka
- Polerowany chrom
- Ergonomiczny uchwyt z bimateriału



Nr katalogowy	L (mm)	d1 (mm)	d2 (mm)	g	EAN
E030601	140	24,8	23,5	98	3258950306018

GRZECHOTKA 1/4" Z DŹWIGNIĄ PRZEŁĄCZAJĄCĄ

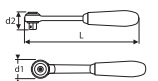
- ISO 3315 - DIN 3122
- Mechanizm zapadkowy z 72 zębami
- Skok zęba 5°
- Zatrask bezpieczeństwa nasadki
- Dźwignia przełączająca: po przełączeniu wskazuje kierunek działania grzechotki
- Polerowany chrom
- Ergonomiczny uchwyt z bimateriału



Nr katalogowy	L (mm)	d1 (mm)	d2 (mm)	g	EAN
E030605	140	24,0	22,0	110	3258951137703

GRZECHOTKA 1/4" Z GŁÓWKĄ PRZEGUBOWĄ

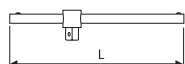
- ISO 3315 - DIN 3122
- Mechanizm zapadkowy z 72 zębami
- Skok zęba 5°
- Kompaktowa główka na obrotowym trzpieniu ułatwiająca pracę w miejscach o ograniczonym dostępie
- Polerowany chrom
- Ergonomiczny uchwyt z bimateriału



Nr katalogowy	L (mm)	d1 (mm)	d2 (mm)	g	EAN
E030602	150	32,0	24,0	130	3258950306025

RĘKOJEŚĆ PRZESUWNA T 1/4"

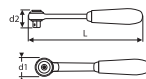
- ISO 3315 - DIN 3122
- Kute ze stali chromowo-wanadowej
- Chromowana, polerowana powierzchnia
- Wyłącznie do użytku ręcznego



Nr katalogowy	L (mm)	d1 (mm)	g	EAN
E117355	105	7	45	3258951173558

GRZECHOTKA Z BLOKADĄ 1/4" TRZONEK METALOWY

- ISO 3315 - DIN 3122
- Mechanizm zapadkowy z 72 zębami
- Skok zęba 5°
- Zatrask bezpieczeństwa nasadki
- Dźwignia przełączająca: po przełączeniu wskazuje kierunek działania grzechotki
- Polerowany chrom



Nr katalogowy	L (mm)	d1 (mm)	d2 (mm)	g	EAN
E030508	140	24,0	22,0	136	3258950305080

ZESTAW NAPRAWCZY DO GRZECHOTKI 1/4" Z GŁÓWKĄ OKRĄGLĄ

- Wkrętak kwadratowy, zatrask, sprężyna w kształcie serca



Nr katalogowy	EAN
E030604	3258950306049

ZESTAW NAPRAWCZY DO GRZECHOTKI 1/4" Z DŹWIGNIĄ PRZEŁĄCZAJĄCĄ

- Wkrętak kwadratowy, 2x zatrask, dźwignia przełączająca, 2x sprężyna, 2x śruba, ostona, rolka



Nr katalogowy	EAN
E034901	3258950306032

PRZEDŁUŻKA 1/4"

- ISO 3316 - DIN 3123
- Kute ze stali chromowo-wanadowej
- Chromowana, polerowana powierzchnia



Nr katalogowy	L (mm)	d1 (mm)	d2 (mm)	g	EAN
E113771	55	12,50	8,51	25	3258951137710
E117356	100	12,50	8,51	45	3258951173565
E113772	150	12,50	8,51	65	3258951137727

RĘKOJEŚĆ Z TRZPIENIEM 1/4"


- ISO 3315 - DIN 3122
- Ergonomiczny uchwyt z bimateriału
- Kute ze stali chromowo-wanadowej
- Chromowana, polerowana powierzchnia
- Wyłącznie do użytku ręcznego



Nr katalogowy	L (mm)	g	EAN
E113910	158	70	3258951139103

UNIERSALNY KARDAN 1/4"

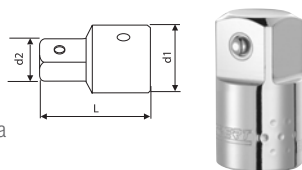
- ISO 3315 - DIN 3122
- Kute ze stali chromowo-wanadowej
- Chromowana, polerowana powierzchnia
- Wyłącznie do użytku ręcznego



Nr katalogowy	L (mm)	d1 (mm)	d2 (mm)		EAN
E117360	25,2	14,00	8,51	22	3258951173602

ADAPTER 1/4" X 3/8"

- ISO 3315 - DIN 3122
- Kute ze stali chromowo-wanadowej
- Chromowana, polerowana powierzchnia
- Wyłącznie do użytku ręcznego



Nr katalogowy	L (mm)	d1 (mm)	d2 (mm)		EAN
E117358	25	12,40	8,51	16	3258951173589

ADAPTER DO BITÓW 1/4" X 1/4"

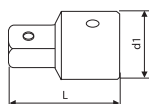
- ISO 1173 - DIN 3126
- Kute ze stali chromowo-wanadowej
- Chromowana, polerowana powierzchnia
- Wyłącznie do użytku ręcznego



Nr katalogowy	L (mm)	d (mm)		EAN
E117359	25	14,00	25	3258951173596

ADAPTER MAGNETYCZNY 1/4" X 3/8"

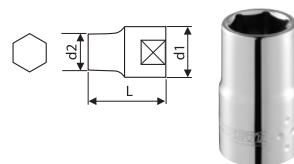
- Wyłącznie do użytku ręcznego
- Użyte materiały: SCM440
- Kwadrat wewnętrzny 1/4" do kwadratu zewnętrznego 3/8"



Nr katalogowy	L (mm)	d1 (mm)		EAN
ED41505	14,5	19,00	18	3258950415055

NASADKI SZĘŚCIOKĄTNE METRYCZNE 1/4"

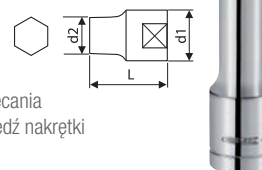
- ISO 2725-1 - DIN 3124
- Kute ze stali chromowo-wanadowej
- Chromowana, polerowana powierzchnia
- Profil Maxi Drive: moment dokręcania/odkręcania jest przenoszony na ściankę, a nie na krawędź nakrętki
- Wyłącznie do użytku ręcznego



Nr katalogowy	A (mm)	L (mm)	d1 (mm)	d2 (mm)		EAN
E117293	4	25	12,0	6,9	10	3258951172933
E117688	4,5	25	12,0	7,5	10	3258951176887
E117294	5	25	12,0	8,1	10	3258951172940
E117295	5,5	25	12,0	8,8	10	3258951172957
E117296	6	25	12,0	9,4	10	3258951172964
E117297	7	25	12,0	10,9	12	3258951172971
E117298	8	25	12,0	12,0	12	3258951172988
E117299	9	25	13,2	13,2	14	3258951172995
E117350	10	25	14,7	14,7	18	3258951173503
E117351	11	25	16,0	16,0	24	3258951173510
E117352	12	25	16,9	16,9	24	3258951173527
E117353	13	25	17,7	17,7	26	3258951173534
E117354	14	25	19,7	19,7	34	3258951173541

NASADKI SZĘŚCIOKĄTNE DŁUGIE METRYCZNE 1/4"

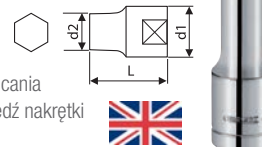
- ISO 2725-1 - DIN3124
- Kute ze stali chromowo-wanadowej
- Chromowana, polerowana powierzchnia
- Profil Maxi Drive: moment dokręcania/odkręcania jest przenoszony na ściankę, a nie na krawędź nakrętki
- Wyłącznie do użytku ręcznego



Nr katalogowy	A (mm)	L (mm)	d1 (mm)	d2 (mm)		EAN
E113751	4	49,5	11,8	6,9	18	3258951137512
E113752	5	49,5	11,8	8,0	18	3258951137529
E113753	5,5	49,5	11,8	8,8	18	3258951137536
E113754	6	49,5	11,8	9,4	18	3258951137543
E113755	7	49,5	11,8	10,9	27	3258951137550
E113756	8	49,5	19,6	10,0	27	3258951137567
E113757	9	49,5	11,8	11,0	32	3258951137574
E113758	10	49,5	14,5	14,0	41	3258951137581
E113759	11	49,5	15,6	54,0	15	3258951137598
E113760	12	49,5	16,6	16,0	50	3258951137604
E113761	13	49,5	17,6	17,0	59	3258951137611
E113762	14	49,5	19,6	19,0	68	3258951137628

NASADKI SZĘŚCIOKĄTNE DŁUGIE CALOWE 1/4"

- ISO 2725-1 - DIN3124
- Kute ze stali chromowo-wanadowej
- Chromowana, polerowana powierzchnia
- Profil Maxi Drive: moment dokręcania/odkręcania jest przenoszony na ściankę, a nie na krawędź nakrętki
- Wyłącznie do użytku ręcznego

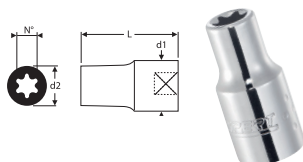


Nr katalogowy	A (")	L (mm)	d1 (mm)	d2 (mm)		EAN
E030310	3/16"	49,5	11,8	9,4	18	3258950303109
E030311	7/32"	49,5	11,8	1,9	27	3258950303116
E030313	9/32"	49,5	12,8	12,8	32	3258950303130
E030314	5/16"	49,5	14,5	14,5	41	3258950303147
E030315	11/32"	49,5	15,6	15,6	15	3258950303154
E030316	3/8"	49,5	16,6	16,6	50	3258950303161
E030317	7/16"	49,5	17,6	17,6	59	3258950303178
E030318	1/2"	49,5	19,6	19,6	68	3258950303185
E030322	9/16"	49,5	19,6	19,6	68	3258950303222

NASADKI, GRZECHOTKI

NASADKI 1/4" TORX®

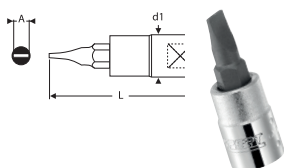
- ISO 1174-1
- Kute ze stali chromowo-wanadowej
- Chromowana, polerowana powierzchnia
- Wyłącznie do użytku ręcznego



Nr katalogowy	N°	L (mm)	d1 (mm)	d2 (mm)	g	EAN
E030129	E4	25	12,0	6,1	8	3258950301297
E030130	E5	25	12,0	6,9	8	3258950301303
E030131	E6	25	12,0	8,0	8	3258950301310
E030132	E7	25	12,0	8,8	8	3258950301327
E030133	E8	25	12,0	10,2	9	3258950301334
E030134	E10	25	12,0	12,0	11	3258950301341
E030150	E11	25	12,0	12,8	14	3258950301501

NASADKI TRZPIENIOWE DO ŚRUB Z ROWKIEM 1/4"

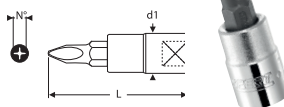
- ISO 2725-1 - DIN3124 - ISO 1174-1
- Kute ze stali chromowo-wanadowej
- Chromowana, polerowana powierzchnia



Nr katalogowy	A (mm)	L (mm)	d1 (mm)	g	EAN
E030109	4	33	12	12	3258950301099
E030110	5,5	33	12	12	3258950301105
E030111	7	33	12	12	3258950301112

NASADKI TRZPIENIOWE 1/4" DO ŚRUB Z GNAZDEM PHILLIPS®

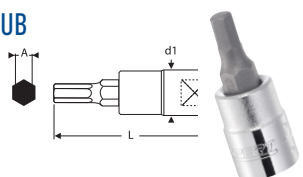
- ISO 2725-1 - DIN3124 - ISO 1174-1
- Kute ze stali chromowo-wanadowej
- Chromowana, polerowana powierzchnia



Nr katalogowy	N°	L (mm)	d1 (mm)	g	EAN
E030115	PH1	33	12	12	3258950301099
E030116	PH2	33	12	12	3258950301105
E030117	PH3	33	12	12	3258950301112

NASADKI TRZPIENIOWE 1/4" DO ŚRUB Z GNAZDEM 6-KĄTNYM

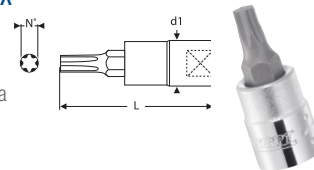
- ISO 2725-1 - DIN3124 - ISO 1174-1
- Kute ze stali chromowo-wanadowej
- Chromowana, polerowana powierzchnia



Nr katalogowy	A (mm)	L (mm)	d1 (mm)	d2 (mm)	g	EAN
E030101	2	33	12	18	10	3258950301013
E030102	2,5	33	12	18	10	3258950301020
E030103	3	33	12	18	10	3258950301037
E030104	4	33	12	18	10	3258950301044
E030105	5	33	12	19	10	3258950301051
E030106	6	33	12	20	10	3258950301068
E030107	7	33	12	21	10	3258950301075
E030108	8	33	12	22	10	3258950301082

NASADKI TRZPIENIOWE 1/4" TORX®

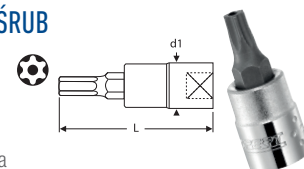
- ISO 1174-1
- Kute ze stali chromowo-wanadowej
- Chromowana, polerowana powierzchnia



Nr katalogowy	N°	L (mm)	d1 (mm)	g	EAN
E030118	T6	33	12	17	3258950301181
E030119	T7	33	12	17	3258950301198
E030120	T8	33	12	17	3258950301204
E030121	T9	33	12	17	3258950301211
E030122	T10	33	12	17	3258950301228
E030123	T15	33	12	17	3258950301235
E030124	T20	33	12	18	3258950301242
E030125	T25	33	12	18	3258950301259
E030126	T27	33	12	18	3258950301266
E030127	T30	33	12	18	3258950301273
E030128	T40	33	12	18	3258950301280

NASADKI TRZPIENIOWE 1/4" DO ŚRUB Z GNAZDEM RESISTORX®

- ISO 1174-1
- Kute ze stali chromowo-wanadowej
- Chromowana, polerowana powierzchnia



Nr katalogowy	N°	L (mm)	d1 (mm)	g	EAN
E030142	TT8	33	12	17	3258950301426
E030143	TT10	33	12	17	3258950301433
E030144	TT15	33	12	17	3258950301440
E030146	TT25	33	12	18	3258950301464
E030147	TT27	33	12	18	3258950301471
E030148	TT30	33	12	18	3258950301488
E030149	TT40	33	12	18	3258950301495

61-ELEMENTOWY ZESTAW NARZĘDZI 3/8"

- Nasadki 3/8" 12-kątne: 6-7-8-9-10-11-12-13-14-15-16-17-18-19-20-21-22-23-24 mm
- Nasadki długie 3/8" 6-kątne: 8-9-10-11-12-13-14-15-17-19 mm
- Nasadki trzpieniowe sześciokątne 3/8": 3-4-5-6-7-8-10 mm
- Nasadki trzpieniowe Torx® 3/8": T8-T10-T15-T20-T25-T27-T30-T40-T45-T50
- Nasadki trzpieniowe Pozidriv® 3/8": PZ1-PZ2-PZ3
- Nasadki trzpieniowe Phillips® 3/8": PH1-PH2-PH3
- Nasadki 3/8" do świec 16 i 21 mm
- 1 grzechotka „parkometr” 3/8" z blokadą
- 2 przedłużki 3/8" : 75-250 mm
- Rękojeść przesuwna 3/8"
- 1 przejściówka 1/2" - 3/8"
- 1 przegub uniwersalny 3/8"
- Dostarczane w kasie która pasuje do szuflady wózka
- Waga: 5,0 kg



Nr katalogowy	szt.	∇	kg	EAN
E031806	61	3/8"	5	3258950318066

22-ELEMENTOWY ZESTAW NARZĘDZI 3/8"

- Nasadki 3/8" 12-kątne: 6-7-8-9-10-11-12-13-14-15-16-17-18-19-21-22-24 mm.
- 1 grzechotka „parkometr” 3/8" z blokadą.
- 2 przedłużacze 3/8": 75-125 mm.
- 1 nasadka 3/8" uchwyt końcówki 1/4".
- 1 przegub uniwersalny 3/8".
- Dostarczane w kasie która pasuje do szuflady wózka.



Nr katalogowy	szt.	∇	kg	EAN
E031805	22	3/8"	1,5	3258950318059

15-ELEMENTOWY ZESTAW NASADEK DŁUGICH SZEŚCIOKĄTNYCH 3/8"

- 15x nasadki długie sześciokątne 3/8": 7 - 8 - 9 - 10 - 11 - 12 - 13 - 14 - 15 - 16 - 17 - 18 - 19 - 21 - 22 mm



Nr katalogowy	szt.	∇	kg	EAN
E031804	15	3/8"	1,5	3258950318042

MODUŁ Z 50-ELEMENTOWYM ZESTAWEM NARZĘDZI 3/8"

- Nasadki 3/8" 12-kątne: 8-9-10-11-12-13-14-15-16-17-18-19-21-22 mm.
- Nasadki 3/8" 6-kątne: 8-10-11-12-13-14-15-16-17-18-19-21-22 mm.
- Nasadki trzpieniowe 6-kątne 3/8": 5-6-8-10-12 mm.
- Nasadki trzpieniowe nacinane 3/8": 5,5-7-8 mm.
- Nasadki trzpieniowe Torx® 3/8": T25-T27-T30-T40-T45-T50.
- Nasadki trzpieniowe Pozidriv® 3/8": PZ1-PZ2-PZ3.
- Nasadki trzpieniowe Phillips® 3/8": PH1-PH2-PH3.
- 1 przedłużka 3/8": 125 mm.
- 1 przegub 3/8".
- 1 grzechotka „parkometr” 3/8" z blokadą.
- Wkładka termoformowana pusta: E031822



Nr katalogowy	szt.	∇	kg	EAN
E031821	50	3/8"	2,8	3258950318219

MODUŁ Z 20-ELEMENTOWYM ZESTAWEM NARZĘDZI 3/8"

- 16x głowica dwunastokątna 3/8": 7 - 8 - 9 - 10 - 11 - 12 - 13 - 14 - 15 - 16 - 17 - 18 - 19 - 20 - 21 - 22 mm
- 1x grzechotka 3/8" z dźwignią przełączającą
- 1x przedłużacz 3/8" 75 mm
- 1x przedłużacz 3/8" 250 mm
- 1x kardan uniwersalny 3/8"
- Pusty moduł: E031802



Nr katalogowy	szt.	∇	kg	EAN
E194678	20	3/8"	1,5	3258951946787

4-ELEMENTOWY ZESTAW NASADEK 3/8" TORX

- głowice wtykowe 3/8" TORX®: T40 - T45 - T50 - T55
- Dostarczane na szynie metalowej



Nr katalogowy	szt.	∇	g	EAN
E031807	4	3/8"	150	3258950318073

13-ELEMENTOWY ZESTAW NASADEK SZEŚCIOKĄTNYCH 3/8"

- Nasadki 3/8" 6-kątne całowe: 1/4"-5/16"-11/32"-3/8"-7/16"-1/2"-9/16"- 5/8"-11/16"-3/4"-13/16"-7/8"-1".
- Dostarczany na szynie metalowej.
- Waga: 0.850 kg




Nr katalogowy	szt.	∇	g	EAN
E031803	13	3/8"	850	3258950318035

NASADKI, GRZECHOTKI

GRZECHOTKA 3/8" Z GŁÓWKĄ OKRĄGLĄ


- ISO 3315 - DIN 3122
- Mechanizm zapadkowy z 72 zębami
- Skok zęba 5°
- Kompaktowa głowica
- Polerowany chrom
- Ergonomiczny uchwyt z bimateriału



Nr katalogowy	L (mm)	d1 (mm)	d2 (mm)	g	EAN
E031701	199	34,5	31,6	250	3258950317014

GRZECHOTKA 3/8" Z DŹWIGNIĄ PRZEŁĄCZAJĄCĄ

- ISO 3315 - DIN 3122
- Mechanizm zapadkowy z 72 zębami
- Skok zęba 5°
- Zatrask bezpieczeństwa nasadki
- Dźwignia przełączająca: po przełączeniu wskazuje kierunek działania grzechotki
- Polerowany chrom
- Ergonomiczny uchwyt z bimateriału



Nr katalogowy	L (mm)	d1 (mm)	d2 (mm)	g	EAN
E031706	199	30,0	32,0	285	3258951138489

CAŁKOWICIE METALOWA GRZECHOTKA Z DŹWIGNIĄ PRZEŁĄCZAJĄCĄ 3/8"

- ISO 3315 - DIN 3122
- Mechanizm zapadkowy z 72 zębami
- Skok zęba 5°
- Zatrask bezpieczeństwa nasadki
- Dźwignia przełączająca: po przełączeniu wskazuje kierunek działania grzechotki
- Polerowany chrom



Nr katalogowy	L (mm)	d1 (mm)	d2 (mm)	g	EAN
E031612	199	32,0	30,8	322	3258950316123

GRZECHOTKA Z RĘKOJĘCIĄ PRZEGUBOWĄ 3/8"

- ISO 3315 - DIN 3122
- Mechanizm zapadkowy z 72 zębami
- Skok zęba 5°
- Przegubowe mocowanie głowicy grzechotki do korpusu ułatwia dostęp i pracę w ograniczonych przestrzeniach
- Wydłużony korpus dla większego momentu dokręcania/odkręcania
- Zatrask bezpieczeństwa nasadki
- Dźwignia przełączająca: po przełączeniu wskazuje kierunek działania grzechotki
- Polerowany chrom
- Ergonomiczny uchwyt z bimateriału



Nr katalogowy	L (mm)	d1 (mm)	d2 (mm)	g	EAN
E031702	275	30,0	31,0	390	3258950317021

GRZECHOTKA 3/8" Z GŁÓWKĄ PRZEGUBOWĄ

- ISO 3315 - DIN 3122
- Mechanizm zapadkowy z 72 zębami
- Skok zęba 5°
- Kompaktowa głowica na obrotowym trzpieniu ułatwiająca pracę w miejscach o ograniczonym dostępie
- Polerowany chrom
- Ergonomiczny uchwyt z bimateriału



Nr katalogowy	L (mm)	d1 (mm)	d2 (mm)	g	EAN
E031703	234,2	43,6	31,5	380	3258950317038

ZESTAW NAPRAWczy DO GRZECHOTKI 3/8" Z DŹWIGNIĄ PRZEŁĄCZAJĄCĄ

- Wkrętak kwadratowy, 2x zatrask, dźwignia przełączająca
- osłona, rolka



Nr katalogowy	EAN
E034902	3258950317045

ZESTAW NAPRAWczy DO GRZECHOTKI 3/8" Z GŁÓWKĄ OKRĄGLĄ

- Wkrętak kwadratowy, zatrask, sprężyna w kształcie serca



Nr katalogowy	EAN
E031705	3258950317052

KLUCZ KORBOWY 3/8"


- ISO 3315 - DIN 3122 - ISO 1174-1
- Do szybkiego luzowania/dokręcania
- Obrotowy uchwyt
- Wykończenie powierzchni chrom polerowany



Nr katalogowy	L (mm)	g	EAN
E031604	410	395	3258950316048

RĘKOJĘŚĆ PRZESUWNA T - 3/8"


- ISO 3315 - DIN 3122
- Kute ze stali chromowo-wanadowej
- Chromowana, polerowana powierzchnia
- Wyłącznie do użytku ręcznego



Nr katalogowy	L (mm)	g	EAN
E117361	170	128	3258951173619

RĘKOJĘŚĆ PRZEGUBOWA 3/8"

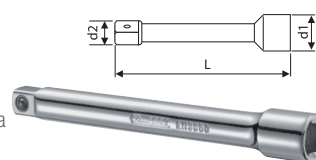
- ISO 3315 - DIN 3122 - ISO 1174-1
- Polerowany chrom
- Ergonomiczny uchwyt z bimateriału



Nr katalogowy	L (mm)	g	EAN
E031603	375	365	3258950316031

PRZEDŁUŻKA 3/8"

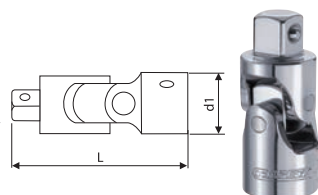
- ISO 3316 - DIN 3123
- Kute ze stali chromowo-wanadowej
- Chromowana, polerowana powierzchnia
- Wyłącznie do użytku ręcznego



Nr katalogowy	L (mm)	d1 (mm)	d2 (mm)	g	EAN
E117363	75	17	12,30	75	3258951173633
E113850	125	17	12,30	120	3258951138502
E117364	250	17	12,30	230	3258951173640

UNIERSALNY KARDAN 3/8"

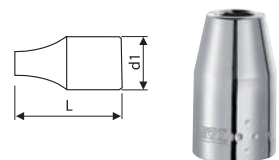
- ISO 3316 - DIN 3123
- Kute ze stali chromowo-wanadowej
- Chromowana, polerowana powierzchnia
- Wyłącznie do użytku ręcznego



Nr katalogowy	L (mm)	d1 (mm)	g	EAN
E117367	29,5	14	60	3258951173671

ADAPTER DO BITÓW 3/8" X 1/4"

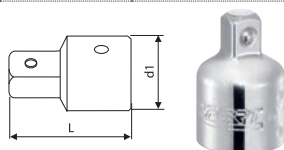
- ISO 117 - DIN 3126
- Kute ze stali chromowo-wanadowej
- Chromowana, polerowana powierzchnia
- Wyłącznie do użytku ręcznego



Nr katalogowy	L (mm)	d1 (mm)	g	EAN
E113851	25,4	17	24	3258951138519

ADAPTER 3/8" X 1/4"

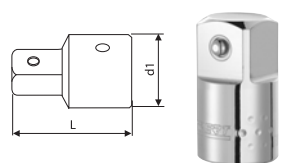
- ISO 3316 - DIN 3123
- Kute ze stali chromowo-wanadowej
- Chromowana, polerowana powierzchnia
- Wyłącznie do użytku ręcznego



Nr katalogowy	L (mm)	d1 (mm)	g	EAN
E117365	25,4	17	20	3258951173657

ADAPTER 3/8" X 1/2"

- ISO 3316 - DIN 3123
- Kute ze stali chromowo-wanadowej
- Chromowana, polerowana powierzchnia
- Wyłącznie do użytku ręcznego



Nr katalogowy	L (mm)	d1 (mm)	g	EAN
E117366	36	18	40	3258951173664

NASADKI 6-KĄTNE METRYCZNE 3/8"

- ISO 2725-1 - DIN 3124 - ISO 1174-1 - ISO 1711-1 - ISO 691
- Kute ze stali chromowo-wanadowej
- sześciokątna Profil Maxi Drive: moment dokręcania/odkręcania jest przenoszony na ściankę, a nie na krawędź nakrętki
- Wykończenie powierzchni chrom polerowany
- Wyłącznie do użytku ręcznego



Nr katalogowy	A (mm)	L (mm)	d1 (mm)	d2 (mm)	g	EAN
E030935	6	25,7	17,1	10,1	18	3258950309354
E030936	7	25,7	17,1	10,8	18	3258950309361
E030937	8	25,7	17,1	12,0	20	3258950309378
E030938	9	25,7	17,1	13,1	20	3258950309385
E030939	10	25,7	17,1	14,7	20	3258950309392
E030940	11	25,7	17,1	16,0	22	3258950309408
E030941	12	25,7	17,1	17,1	22	3258950309415
E030942	13	25,7	18,3	18,3	28	3258950309422
E030943	14	25,7	19,5	19,5	30	3258950309439
E030944	15	25,7	20,4	20,4	33	3258950309446
E030945	16	25,7	22,1	22,1	46	3258950309453
E030946	17	25,7	23,3	23,3	52	3258950309460
E030947	18	25,7	24,2	24,2	56	3258950309477
E030948	19	25,7	25,5	25,5	64	3258950309484
E030949	20	29,0	26,8	26,8	68	3258950309491
E030950	21	29,0	27,7	27,7	72	3258950309507
E030951	22	29,0	29,8	29,8	86	3258950309514
E030952	23	29,0	30,8	30,8	90	3258950309521
E030953	24	29,0	31,8	31,8	96	3258950309538

NASADKI 6-KĄTNE DŁUGIE METRYCZNE 3/8"

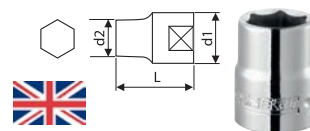
- ISO 2725-1 - DIN 3124 - ISO 1174-1 - ISO 1711-1 - ISO 691
- Kute ze stali chromowo-wanadowej
- profil sześciokątny Maxi Drive
- Wykończenie powierzchni chrom polerowany
- Wyłącznie do użytku ręcznego



Nr katalogowy	A (mm)	L (mm)	d1 (mm)	d2 (mm)	g	EAN
E031503	8	45,5	16,5	12,0	46	3258950315034
E031504	9	45,5	16,5	13,1	47	3258950315041
E031505	10	45,5	16,5	14,7	50	3258950315058
E031506	11	45,5	16,5	16,0	53	3258950315065
E031507	12	45,5	17,1	17,1	53	3258950315072
E031508	13	45,5	18,5	18,5	54	3258950315089
E031509	14	50,0	19,5	19,5	60	3258950315096
E031510	15	53,0	20,4	20,4	75	3258950315102
E031511	16	53,0	22,0	22,0	85	3258950315119
E031512	17	56,0	23,3	23,3	102	3258950315126
E031513	18	56,0	24,2	24,2	109	3258950315133
E031514	19	56,0	25,5	25,5	110	3258950315140
E031501	21	63,5	27,7	27,7	123	3258950315010
E031515	22	63,50	29,8	29,8	150	3258950315157

NASADKI 6-KĄTNE CALOWE 3/8"

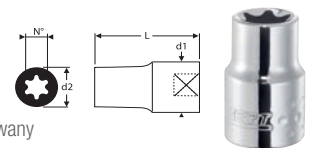
- ASME B 107-1 - ISO 1174-1
- Kute ze stali chromowo-wanadowej
- profil sześciokątny Maxi Drive
- Wykończenie powierzchni chrom polerowany
- Wyłącznie do użytku ręcznego



Nr katalogowy	A (")	L (mm)	d1 (mm)	d2 (mm)	g	EAN
E031301	1/4"	25,7	17,1	10,0	24	3258950313016
E031302	5/16"	25,7	17,1	11,7	25	3258950313023
E031303	11/32"	25,7	17,1	13,0	25	3258950313030
E031304	3/8"	25,7	17,1	14,2	26	3258950313047
E031305	7/16"	25,7	17,1	16,3	27	3258950313054
E031306	1/2"	25,7	18,3	18,3	36	3258950313061
E031307	9/16"	25,7	19,5	19,5	34	3258950313078
E031308	5/8"	25,7	22,1	22,1	45	3258950313085
E031309	11/16"	25,7	24,2	24,2	56	3258950313092
E031310	3/4"	25,7	25,7	25,7	67	3258950313108
E031311	13/16"	29,0	27,7	27,7	74	3258950313115
E031312	7/8"	29,0	29,8	29,8	91	3258950313122
E031313	1"	35,0	33,2	33,2	123	3258950313139

NASADKI 3/8" TORX®

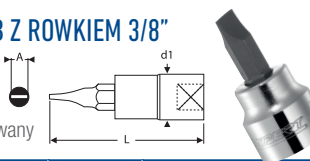
- ISO 1174-1
- Głowice wtykowe TORX®
- Kute ze stali chromowo-wanadowej
- Wykończenie powierzchni chrom polerowany
- Wyłącznie do użytku ręcznego



Nr katalogowy	N°	L (mm)	d1 (mm)	d2 (mm)	g	EAN
E030928	E10	29	17,1	12,5	40	3258950309286
E030929	E12	29	17,1	14,2	40	3258950309293
E030930	E14	29	17,1	16,0	50	3258950309309
E030931	E16	29	18,3	17,5	100	3258950309316

NASADKI TRZEPIENIOWE DO ŚRUB Z ROWKIEM 3/8"

- ISO 2725-1 - DIN3124 - ISO 1174-1
- Kute ze stali chromowo-wanadowej
- Wykończenie powierzchni chrom polerowany

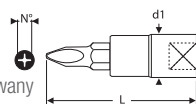


Nr katalogowy	A (mm)	L (mm)	d1 (mm)	g	EAN
E030909	5,5	50	17,9	33	3258950309095
E030910	7	50	17,9	34	3258950309101
E030911	8	50	17,9	43	3258950309118

NASADKI, GRZECHOTKI

NASADKI TRZPIENIOWE 3/8" DO ŚRUB PHILLIPS®

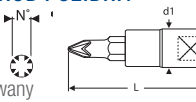
- ISO 2725-1 - DIN3124 - ISO 1174-1
- Kute ze stali chromowo-wanadowej
- Wykończenie powierzchni chrom polerowany



Nr katalogowy	N°	L (mm)	d1 (mm)	g	EAN
E030925	PH1	50	17,9	31	3258950309255
E030926	PH2	50	17,9	33	3258950309262
E030927	PH3	50	17,9	43	3258950309279

NASADKI TRZPIENIOWE 3/8" DO ŚRUB POZIDRIV®

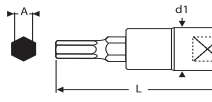
- ISO 2725-1 - DIN3124 - ISO 1174-1
- Kute ze stali chromowo-wanadowej
- Wykończenie powierzchni chrom polerowany



Nr katalogowy	N°	L (mm)	d1 (mm)	g	EAN
E030922	PZ1	50	17,9	31	3258950309224
E030923	PZ2	50	17,9	33	3258950309231
E030924	PZ3	50	17,9	43	3258950309248

NASADKI TRZPIENIOWE 3/8" DO ŚRUB Z GNIAZDEM 6-KĄTNYM

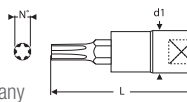
- ISO 2725-1 - DIN3124 - ISO 1174-1
- Kute ze stali chromowo-wanadowej
- Wykończenie powierzchni chrom polerowany



Nr katalogowy	A (mm)	L (mm)	d1 (mm)	g	EAN
E030901	3	50	17,9	31	3258950309019
E030902	4	50	17,9	31	3258950309026
E030903	5	50	17,9	32	3258950309033
E030904	6	50	17,9	33	3258950309040
E030905	7	50	17,9	34	3258950309057
E030906	8	50	17,9	43	3258950309064
E030934	9	50	17,9	43	3258950309347
E030907	10	50	17,9	50	3258950309071
E030908	12	50	22,0	58	3258950309088

NASADKI TRZPIENIOWE 3/8" TORX®

- ISO 1174-1
- Kute ze stali chromowo-wanadowej
- Wykończenie powierzchni chrom polerowany



Nr katalogowy	N°	L (mm)	d1 (mm)	g	EAN
E030912	T8	50	17,9	34	3258950309125
E030913	T10	50	17,9	34	3258950309132
E030914	T15	50	17,9	34	3258950309149
E030915	T20	50	17,9	34	3258950309156
E030916	T25	50	17,9	34	3258950309163
E030917	T27	50	17,9	34	3258950309170
E030918	T30	50	17,9	34	3258950309187
E030919	T40	50	17,9	45	3258950309194
E030932	T45	50	17,9	45	3258950309323
E030920	T50	50	17,9	48	3258950309200
E030921	T55	50	17,9	61	3258950309217

42-ELEMENTOWY ZESTAW NARZĘDZI 1/2"

- 24x głowica sześciokątna 1/2": 8 - 9 - 10 - 11 - 12 - 13 - 14 - 15 - 16 - 17 - 18 - 19 - 20 - 21 - 22 - 23 - 24 - 25 - 26 - 27 - 28 - 29 - 30 - 32 mm
- 11x sześciokątna głowica przedłużona 1/2": 12 - 13 - 14 - 15 - 16 - 17 - 18 - 19 - 21 - 22 - 24 mm
- 1x grzechotka 1/2" z dźwignią przełączającą
- 1x przedłużacz 1/2" 130 mm
- 1x przedłużacz 1/2" 250 mm
- 1x kardan uniwersalny 1/2"
- 1x klucz dynamometryczny 1/2"
- 1x redukcja F1/2" x M3/8"
- 1x adapter F3/8" x M1/2"



Nr katalogowy	szt.	1/2"	kg	EAN
E032908	42	1/2"	5,5	3258950329086

22-ELEMENTOWY ZESTAW NARZĘDZI 1/2"

- Nasadki 1/2" 6-kątne: 8-10-11-12-13-14-15-16-17-18-19-21-22-24-27-30-32 mm.
- 1 grzechotka „parkometr” 1/2" z blokadą.
- Rękojeść przesuwana 1/2".
- 2 przedłużki 1/2" : 130-250 mm.
- 1 przegub 1/2".
- Dostarczane w kasecie która pasuje do szufady wózka.



Nr katalogowy	szt.	1/2"	kg	EAN
E032900	22	1/2"	4	3258950329000

36-ELEMENTOWY ZESTAW NARZĘDZI 1/2"

- Nasadki 1/2" - 6-kątne: 8-9-10-11-12-13-14-15-16-17-18-19-21-24-27-28-30-32-34 mm.
- Nasadki trzpieniowe 6-kątne: 5-6-10-12-14 mm.
- Klucze płaskie metryczne: 6x7 - 8x9 - 10x11 - 12x13 - 14x15 - 16x17 - 18x19 mm.
- 1 grzechotka „parkometr” 1/2" z blokadą.
- 2 przedłużki 1/2": 130-250 mm.
- 1 rękojeść przesuwana 1/2".
- 1 przegub 1/2".



Nr katalogowy	szt.	1/2"	kg	EAN
E032940	36	1/2"	6,1	3258950329406

14-ELEMENTOWY ZESTAW NARZĘDZI 1/2"

- Nasadki 1/2" - 6-kątne: 10-11-12-13-16-18-21-24-27-30-34 mm
- 1 grzechotka 1/2" z główką okrągłą
- 1 przedłużacz 1/2": 250 mm
- 1 rękojeść przesuwna 1/2"
- Waga 3,10 kg



Nr katalogowy	szt.	∇	kg	EAN
E032938	14	1/2"	3,1	3258950329383

26-ELEMENTOWY ZESTAW NARZĘDZI 1/2"

- Nasadki 1/2" - 6-kątne: 10-11-12-13-14-15-16-17-18-19-20-21-22-23-24-27-28-30-34 mm.
- 1 grzechotka 1/2" z główką okrągłą.
- 2 przedłużki 1/2": 130-250 mm.
- 1 rękojeść przesuwna 1/2".
- 1 przegub 1/2".
- 1 korbą 1/2".
- 1 nasadka do świec 1/2"



Nr katalogowy	szt.	∇	kg	EAN
E032943	26	1/2"	6,0	3258950329437

28-ELEMENTOWY ZESTAW NARZĘDZI 1/2"

- Nasadki 1/2" - 6-kątne: 8-9-10-11-12-13-14-15-16-17-18-19-20-21-22-23-24-25-26-27-28-30-32-34 mm.
- 1 grzechotka „parkometr” 1/2" z blokadą.
- 1 rękojeść przesuwna 1/2".
- 1 przegub 1/2".
- 1 przedłużka 1/2": 250 mm.



Nr katalogowy	szt.	∇	kg	EAN
E032939	28	1/2"	5,3	3258950329390

25-ELEMENTOWY ZESTAW NARZĘDZI I KLUCZY PŁASKO-OCZKOWYCH 1/2"

- Nasadki 1/2" - 6-kątne: 8-9-10-11-12-13-14-16-17-18-19-21-24-27-30-32 mm.
- Klucze płaskie metryczne: 6x7 - 8x9 - 10x11 - 12x13 - 14x15 - 16x17 - 18x19 mm.
- 1 grzechotka 1/2" z główką okrągłą.
- 1 przedłużka 1/2": 130 mm.



Nr katalogowy	szt.	∇	kg	EAN
E032937	25	1/2"	3,9	3258950329376

55-ELEMENTOWY ZESTAW NARZĘDZI 1/2" METRYCZNO-CALOWYCH

- Nasadki 1/2" 6-kątne: 8-9-10-11-12-13-14-15-16-17-18-19-20-21-22-23-24-25-26-27-28-29-30-32-34 mm.
- Nasadki 1/2" 12-kątne: 3/8"-7/16"-1/2"-9/16"-5/8"-11/16"-3/4"-13/16"-7/8"-15/16"-1"-1 1/16"-1 1/8"-1 3/16"-1 1/4".
- Nasadki Torx® 1/2": E10-E11-E12-E14-E16-E18-E20-E24.
- 1 grzechotka „parkometr” 1/2" z blokadą.
- 2 przedłużki 1/2" : 130-250 mm.
- 1 rękojeść przesuwna 1/2".
- 1 przegub 1/2".
- 1 przejściówka 1/2" - 3/8".
- 1 przełożenie 3/8" - 1/2".
- Dostarczane w kasejce która pasuje do szuflady wózka.



Nr katalogowy	szt.	∇	kg	EAN
E032909	55	1/2"	6,5	3258950309095

MODUŁ Z 21-ELEMENTOWYM ZESTAWEM NARZĘDZI 1/2"

- Nasadki 1/2" 6-kątne: 8-10-11-12-13-14-15-16-17-18-19-21-22-23-24-27-30-32 mm
- 1 grzechotka „parkometr” 1/2" z blokadą
- 1 przedłużacz 1/2": 250 mm
- 1 przegub 1/2"
- Wkładka termoformowana pusta: E032901



Nr katalogowy	szt.	∇	kg	EAN
E194677	21	1/2"	3,5	3258951946770

MODUŁ Z 8-ELEMENTAMI AKCESORIÓW METRYCZNYCH 1/2"

- 3 przedłużki 1/2": 75-130-250 mm.
- 1 grzechotka z główką przegubową 1/2".
- Rękojeść przesuwna 1/2".
- 1 nasadka 1/2" uchwyt końcówki 5/16".
- 1 przejściówka 1/2" - 3/8".
- 1 przełożenie 1/2" - 3/4".
- Wkładka pusta: E032925.



Nr katalogowy	szt.	∇	kg	EAN
E032924	8	1/2"	2,15	3258950329246

18-ELEMENTOWY ZESTAW NASADEK NA SZYNIE 1/2"

- Nasadki 1/2" - 6-kątne: 8-9-10-11-12-13-14-15-16-17-18-19-20-21-22-23 mm
- 1 grzechotka 1/2" z blokadą
- 1 przedłużacz 1/2": 130 mm
- Dostarczany na szynie
- Waga 1.800 kg



Nr katalogowy	szt.	∇	kg	EAN
E032942	18	1/2"	1,8	3258950329420

NASADKI, GRZECHOTKI

13-ELEMENTOWY ZESTAW 6-KĄTNYCH NASADEK TRZPIENIOWYCH 1/2"

- nasadki 6-kątne trzpieniowe 1/2":
4 - 5 - 6 - 8 - 9 - 10 - 12 mm
- nasadki 6-kątne trzpieniowe długie 1/2":
4 - 5 - 6 - 8 - 10 - 12 mm



Nr katalogowy	szt.			EAN
E032906	13	1/2"	1,8	3258950329062

16-ELEMENTOWY ZESTAW NASADEK TORX® 1/2"

- nasadki trzpieniowe 1/2" TORX®:
T20 - T25 - T27 - T30 - T40 - T45 - T50 - T55 - T60
- nasadka 1/2" TORX®:
E10 - E12 - E14 - E16 - E18 - E20 - E24



Nr katalogowy	szt.			EAN
E032907	16	1/2"	1,65	3258950329079

32-ELEMENTOWY ZESTAW NASADEK TRZPIENIOWYCH TORX® 1/2"

- Nasadki 1/2" Torx®: T20, T25, T27, T30, T40, T45, T50, T55, T60, T70 mm, dł. 55 mm.
- Nasadki 1/2" Torx®: T20, T25, T27, T30, T40, T45, T50, T55, T60, T70 mm, dł. 100 mm.
- Nasadki 1/2" Torx®: T40, T45, T50, T55, T60, T70 mm, dł. 140 mm.
- Nasadki 1/2" Torx®: T40, T45, T50, T55, T60, T70 mm, dł. 200 mm.
- Dostarczane w kasie która pasuje do szuflady wózka.



Nr katalogowy	szt.			EAN
E200514	32	1/2"	6,15	3258952005148

26-ELEMENTOWY ZESTAW NASADEK TRZPIENIOWYCH 1/2" XZN

- Nasadki 1/2" XZN®: M5, M6, M8, M9, M10, M12, M14, M16 mm, dł. 55 mm.
- Nasadki 1/2" XZN®: M5, M6, M8, M9, M10, M12, M14 mm, dł. 100 mm.
- Nasadki 1/2" XZN®: M5, M6, M8, M9, M10, M12, M14 mm, dł. 140 mm.
- Nasadki 1/2" XZN®: M8, M10, M12, M14 mm, dł. 200 mm.
- Dostarczane w kasie która pasuje do szuflady wózka.



Nr katalogowy	szt.			EAN
E200515	26	1/2"	6,15	3258952005155

26-ELEMENTOWY ZESTAW 6-KĄTNYCH NASADEK TRZPIENIOWYCH 1/2"

- Nasadki 1/2" 6-kątne: 5, 6, 7, 8, 10, 12, 14, 17, 19 mm, dł. 55 mm.
- Nasadki 1/2" 6-kątne: 5, 6, 7, 8, 10, 11, 12, 13 mm, dł. 100 mm.
- Nasadki 1/2" 6-kątne: 5, 6, 7, 8, 10, 12, 14 mm, dł. 140 mm.
- Nasadki 1/2" 6-kątne: 5, 6, 7, 8, 10, 12 mm, dł. 200 mm.
- Dostarczane w kasie która pasuje do szuflady wózka.



Nr katalogowy	szt.			EAN
E200516	26	1/2"	5,19	3258952005162

32-ELEMENTOWY ZESTAW NASADEK TRZPIENIOWYCH NACINANYCH 1/2"

- 1/2" nasadka RIBE
Długość 55 mm: M5 - M6 - M7 - M8 - M9 - M10 - M12 - M13 - M14
Długość 100 mm:
M5 - M6 - M7 - M8 - M9 - M10 - M12 - M13 - M14
Długość 140 mm:
M8 - M9 - M10 - M10,3 - M12 - M13 - M14
Długość 200 mm: M8 - M9 - M10 - M10,3 - M12 - M13 - M14



Nr katalogowy	szt.			EAN
E200522	32	1/2"	3,9	3258952005223

MODUŁ Z 33-ELEMENTAMI NASADEK I NASADEK TRZPIENIOWYCH METRYCZNYCH 1/2" TORX®

- Nasadki trzpieniowe sześciokątne 1/2": 5-6-7-8-9-10-12-14-17 mm
- Nasadki trzpieniowe długie sześciokątne 1/2": 4-5-6-8-10-12 mm
- Nasadki trzpieniowe Torx® 1/2" : T20-T25-T27-T30-T40-T45-T50-T55-T60
- Nasadki Torx® 1/2" : E10-E11-E12-E14-E16-E18-E20-E22-E24
- Elementów 33
- Wkładka E032923
- Waga 2.725 kg



Nr katalogowy	szt.			EAN
E032922	33	1/2"	2,73	3258950329222

MODUŁ Z 10-ELEMENTAMI NASADEK DŁUGICH METRYCZNYCH 1/2"

- Nasadki długie 1/2" 6-KĄTNE: 10 mm
- Nasadki długie 1/2" 12-KĄTNE: 12-13-14-17-19-21-22-23-24 mm
- Symbol wkładki: E010515
- Elementów 10
- Waga 1.966 kg



Nr katalogowy	szt.			EAN
E032201	10	1/2"	1,97	3258950322018

ZESTAWY NASADEK 1/2" NA SZYBIE

- 16x (E032902) nasadka sześciokątna 1/2": 10 - 11 - 12 - 13 - 14 - 15 - 16 - 17 - 18 - 19 - 21 - 22 - 24 - 27 - 30 - 32 mm
- 10x (E034837) nasadka sześciokątna 1/2": 9 - 10 - 11 - 12 - 13 - 14 - 15 - 17 - 18 - 19 mm



Nr katalogowy	szt.			EAN
E032902	16	1/2"	1871	3258950329024
E034837	10	1/2"	715	3258950348377

ZESTAWY NASADEK TRZPIENIOWYCH NA SZYBIE 1/2"

- 8x (E032904) nasadka trzpieniowa 6-kątna 1/2": 6 - 7 - 8 - 9 - 10 - 12 - 14 - 17 mm
- 9x (E032936) nasadka 1/2" TORX®: T20 - T25 - T27 - T30 - T40 - T45 - T50 - T55 - T60



Nr katalogowy	szt.			EAN
E032904	8	1/2"	750	3258950329048
E032936	9	1/2"	696	3258950329369

ZESTAW NASADEK TRZPIENIOWYCH DŁUGICH 6-KĄTNYCH 1/2"


- Nasadki trzpieniowe długie 1/2" 6-kątne: 5-6-7-8-10-12 mm, dł.90mm.
- Dostarczany na szynie metalowej.



Nr katalogowy	szt.			EAN
E032941	6	1/2"	0,9	3258950329413

GRZECHOTKA 1/2" Z GŁÓWKĄ OKRĄGLĄ

- ISO 3315 - DIN 3122
- Mechanizm zapadkowy z 72 zębami
- Skok zęba 5°
- Kompaktowa główka
- Polerowany chrom
- Ergonomiczny uchwyt z bimateriału



Nr katalogowy	L (mm)	d1 (mm)	d2 (mm)		EAN
E032801	250	42,00	42,40	490	3258950328010

GRZECHOTKA 1/2" Z DŹWIGNIĄ PRZEŁĄCZAJĄCĄ

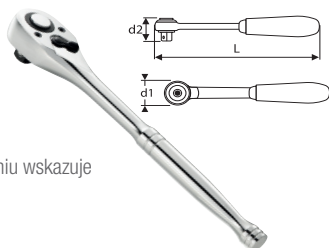
- ISO 3315 - DIN 3122
- Mechanizm zapadkowy z 72 zębami
- Skok zęba 5°
- Zatrask bezpieczeństwa nasadki
- Dźwignia przełączająca: po przełączeniu wskazuje kierunek działania grzechotki
- Polerowany chrom
- Ergonomiczny uchwyt z bimateriału



Nr katalogowy	L (mm)	d1 (mm)	d2 (mm)		EAN
E032808	250	39	39,20	550	3258951137086

GRZECHOTKA Z BLOKADĄ 1/2" TRZONEK METALOWY

- ISO 3315 - DIN 3122
- Mechanizm zapadkowy z 72 zębami
- Skok zęba 5°
- Zatrask bezpieczeństwa nasadki
- Dźwignia przełączająca: po przełączeniu wskazuje kierunek działania grzechotki
- Polerowany chrom
- Ergonomiczny uchwyt z bimateriału



Nr katalogowy	L (mm)	d1 (mm)	d2 (mm)		EAN
E032709	250	39,20	39,00	588	3258950327099

GRZECHOTKA Z RĘKOJĘCIĄ PRZEGUBOWĄ 1/2"

- ISO 3315 - DIN 3122
- Mechanizm zapadkowy z 72 zębami
- Skok zęba 5°
- Przegubowe mocowanie głowicy grzechotki do korpusu ułatwia dostęp i pracę w ograniczonych przestrzeniach
- Wydłużony korpus dla większego momentu dokręcania/odkręcania
- Zatrask bezpieczeństwa nasadki
- Dźwignia przełączająca: po przełączeniu wskazuje kierunek działania grzechotki
- Polerowany chrom
- Ergonomiczny uchwyt z bimateriału



Nr katalogowy	L (mm)	d1 (mm)	d2 (mm)		EAN
E032803	437	40,00	40,00	930	3258950328034

GRZECHOTKA 1/2" Z GŁÓWKĄ PRZEGUBOWĄ

- ISO 3315 - DIN 3122
- Mechanizm zapadkowy z 72 zębami
- Skok zęba 5°
- Kompaktowa główka na obrotowym trzpieniu ułatwiająca pracę w miejscach o ograniczonym dostępie
- Polerowany chrom
- Ergonomiczny uchwyt z bimateriału



Nr katalogowy	L (mm)	d1 (mm)	d2 (mm)		EAN
E032802	306	39,20	49,10	640	3258950328027

ZESTAW NAPRAWCZY DO GRZECHOTKI 1/2" Z DŹWIGNIĄ PRZEŁĄCZAJĄCĄ

- Wkrętak kwadratowy, 2x zatrask, dźwignia przełączająca, 2x sprężyna, 2x śruba, ostona, rolka



Nr katalogowy	EAN
E034903	3258950328065

ZESTAW NAPRAWCZY DO GRZECHOTKI 1/2" Z GŁÓWKĄ OKRĄGLĄ


- Wkrętak kwadratowy, zatrask, sprężyna w kształcie serca



Nr katalogowy	EAN
E032807	3258950328072

RĘKOJĘŚĆ PRZESUWNA T - 1/2"

- ISO 3315 - DIN 3122
- Kute ze stali chromowo-wanadowej
- Chromowana, polerowana powierzchnia
- Wyłącznie do użytku ręcznego



Nr katalogowy	L (mm)		EAN
E117259	240	316	3258951172599

RĘKOJĘŚCI PRZEGUBOWE 1/2"

- ISO 3315 - DIN 3122
- Polerowany chrom
- Ergonomiczny uchwyt z bimateriału




Nr katalogowy	L (mm)		EAN
E032701	300	255.37	3258950327013
E032804	460	662.00	3258950328041
E032805	600	695.00	3258950328058

NASADKI, GRZECHOTKI

RĘKOJEŚĆ ODGIĘTA 1/2"

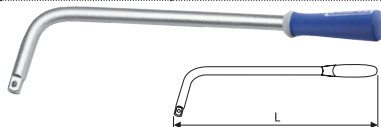
- ISO 1174 - DIN 3122
- Wykończenie powierzchni - chrom matowy



Nr katalogowy	L (mm)	g	EAN
E032713	200	280	3258950327136

RĘKOJEŚĆ ODGIĘTA Z UCHWYTEM 1/2"


- ISO 1174 - DIN 3122
- Wykończenie powierzchni - chrom matowy
- Ergonomiczny uchwyt z bimatériau



Nr katalogowy	L (mm)	g	EAN
E032714	400	691	3258950327143

PRZEDŁUŻKI 1/2"

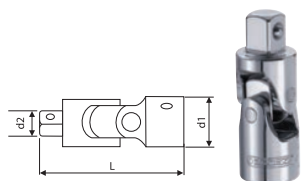
- ISO 3316 - DIN 3123
- Kute ze stali chromowo-wanadowej
- Chromowana, polerowana powierzchnia
- Wyłącznie do użytku ręcznego



Nr katalogowy	L (mm)	d1 (mm)	d2 (mm)	g	EAN
E113710	75	22,50	12,70	125	3258951137109
E117260	130	22,50	12,70	220	3258951172605
E117261	250	22,50	12,70	405	3258951172612

UNIERSALNY KARDAN 1/2"

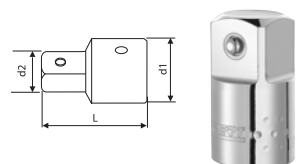
- ISO 3316 - DIN 3123
- Kute ze stali chromowo-wanadowej
- Chromowana, polerowana powierzchnia
- Wyłącznie do użytku ręcznego



Nr katalogowy	L (mm)	d1 (mm)	d2 (mm)	g	EAN
E117264	40,5	24,9	12,7	140	3258951172643

ADAPTERY

- ISO 3316 - DIN 3123
- Kute ze stali chromowo-wanadowej
- Chromowana, polerowana powierzchnia
- Wyłącznie do użytku ręcznego



Nr katalogowy	Symbol	L (mm)	d1 (mm)	g	EAN
E117262	F1/2" x M3/8"	34,5	22,0	46	3258951172629
E117263	F1/2" x M3/4"	42,0	25,2	75	3258951172636

NASADKA 1/2" UCHWYT DO KOŃCÓWEK 5/16"

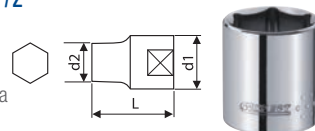
- ISO 1173 - DIN 3126
- Kute ze stali chromowo-wanadowej
- Chromowana, polerowana powierzchnia
- Wyłącznie do użytku ręcznego



Nr katalogowy	L (mm)	d1 (mm)	d2 (mm)	g	EAN
E113711	40	25	12,7	90	3258951137116

NASADKI 6-KĄTNE METRYCZNE 1/2"

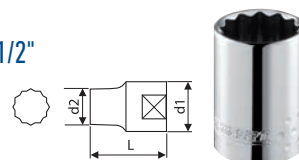
- ISO 2725 - DIN 3124
- Kute ze stali chromowo-wanadowej
- Chromowana, polerowana powierzchnia
- Profil Maxi Drive
- Wyłącznie do użytku ręcznego



Nr katalogowy	A (mm)	L (mm)	d1 (mm)	d2 (mm)	g	EAN
E117086	8	38	21,8	12,4	45	3258951170861
E117087	9	38	21,0	14,0	45	3258951170878
E117088	10	38	21,0	15,0	48	3258951170885
E117089	11	38	21,0	16,0	50	3258951170892
E117090	12	38	21,0	18,0	50	3258951170908
E117091	13	38	21,0	19,0	52	3258951170915
E117092	14	38	21,0	20,0	54	3258951170922
E117093	15	38	21,0	21,0	54	3258951170939
E117094	16	38	23,0	22,0	66	3258951170946
E117095	17	38	24,0	24,0	76	3258951170953
E117096	18	38	24,0	25,0	84	3258951170960
E117097	19	38	26,0	26,0	84	3258951170977
E117098	20	38	26,0	27,0	84	3258951170984
E117099	21	38	27,0	28,0	92	3258951170991
E117250	22	40	29,0	30,0	118	3258951172506
E117251	23	40	30,0	31,0	125	3258951172513
E117252	24	40	31,0	32,0	134	3258951172520
E031937	25	41	32,0	32,8	142	3258950319377
E117253	26	41	33,0	33,0	160	3258951172537
E117254	27	43	35,0	36,0	192	3258951172544
E117255	28	43	37,0	37,0	220	3258951172551
E117256	29	43	37,0	37,0	210	3258951172568
E117257	30	43	39,0	40,0	234	3258951172575
E117258	32	45	41,0	42,0	266	3258951172582
E031936	34	45	43,0	43,0	300	3258950319360
E031938	36	61	38,5	50,0	458	3258950319384

NASADKI 12-KĄTNE METRYCZNE 1/2"

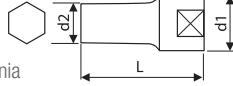
- ISO 2725 - DIN 3124
- Wyłącznie do użytku ręcznego



Nr katalogowy	A (mm)	L (mm)	d1 (mm)	d2 (mm)	g	EAN
E117051	8	38	21,0	12,0	45	3258951170519
E117052	9	38	21,0	14,0	45	3258951170526
E117053	10	38	21,0	15,0	18	3258951170533
E117054	11	38	21,0	16,0	50	3258951170540
E117055	12	38	21,0	18,0	50	3258951170557
E117056	13	38	21,0	19,0	52	3258951170564
E117057	14	38	21,0	20,0	54	3258951170571
E117058	15	38	21,0	21,0	54	3258951170588
E117059	16	38	23,0	22,0	66	3258951170595
E117060	17	38	24,0	24,0	76	3258951170601
E117061	18	38	24,0	25,0	84	3258951170618
E117062	19	38	26,0	26,0	84	3258951170625
E117063	20	38	26,0	27,0	84	3258951170632
E117064	21	38	27,0	28,0	92	3258951170649
E117065	22	40	29,0	30,0	118	3258951170656
E117066	23	40	30,0	31,0	125	3258951170663
E117067	24	40	31,0	32,0	134	3258951170670
E117068	26	41	33,0	33,0	160	3258951170687
E117069	27	43	35,0	36,0	192	3258951170694
E117070	28	43	37,0	37,0	210	3258951170700
E117071	29	43	37,0	37,0	210	3258951170717
E117072	30	43	40,0	40,0	234	3258951170724
E117073	32	45	42,0	42,0	266	3258951170731
E032001	36	61	38,5	50,0	458	3258950320014

NASADKI 6-KĄTNE DŁUGIE METRYCZNE 1/2"

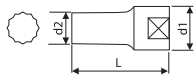
- ISO 2725-1 - DIN 3124
- Kute ze stali chromowo-wanadowej
- Chromowana, polerowana powierzchnia
- Profil Maxi Drive: moment dokręcania/odkręcania jest przenoszony na ściankę, a nie na krawędź nakrętki
- Wyłącznie do użytku ręcznego



Nr katalogowy	A (mm)	L (mm)	d1 (mm)	d2 (mm)	g	EAN
E032103	10	79	22,0	15,5	101	3258950321035
E117265	12	79	22,0	18,0	130	3258951172650
E117266	13	79	22,0	19,2	135	3258951172667
E117267	14	79	22,0	20,5	135	3258951172674
E117268	15	79	22,0	21,0	135	3258951172681
E117269	16	79	23,3	22,5	150	3258951172698
E117270	17	79	24,0	24,0	155	3258951172704
E117271	18	79	25,0	25,0	165	3258951172711
E117272	19	79	26,0	26,0	190	3258951172728
E117273	21	79	27,0	27,0	200	3258951172735
E117274	22	79	29,0	29,0	230	3258951172742
E117275	24	79	31,0	31,0	338	3258951172759
E117276	27	79	35,0	35,0	410	3258951172766
E117277	30	79	39,0	39,0	450	3258951172773

NASADKI 12-KĄTNE DŁUGIE METRYCZNE 1/2"

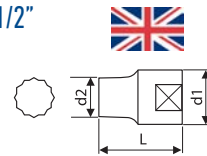
- ISO 2725-1 - DIN 3124
- Wyłącznie do użytku ręcznego



Nr katalogowy	A (mm)	L (mm)	d1 (mm)	d2 (mm)	g	EAN
E032203	10	79	22,0	15,5	98	3258950322032
E117278	12	79	22,0	18,0	130	3258951172780
E117279	13	79	22,0	19,2	135	3258951172797
E117280	14	79	22,0	20,5	135	3258951172803
E117281	15	79	22,0	21,0	135	3258951172810
E117282	16	79	23,3	22,5	150	3258951172827
E117283	17	79	24,0	24,0	155	3258951172834
E117284	18	79	25,0	25,0	165	3258951172841
E117285	19	79	26,0	26,0	180	3258951172858
E117286	21	79	27,0	27,0	200	3258951172865
E117287	22	79	29,0	29,0	230	3258951172872
E117288	23	79	30,0	30,2	250	3258951172889
E117289	24	79	31,0	31,0	250	3258951172896
E117290	27	79	35,0	35,0	400	3258951172902
E117291	30	79	39,0	39,0	480	3258951172919
E117292	32	79	41,0	41,0	500	3258951172926

NASADKI 12-KĄTNE CALOWE 1/2"

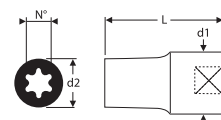
- ISO 2725-1 - DIN 3124
- Wyłącznie do użytku ręcznego



Nr katalogowy	A (")	L (mm)	d1 (mm)	d2 (mm)	g	EAN
E117074	9/16"	38	21,0	20,0	55	3258951170748
E117075	19/32"	38	21,0	21,5	55	3258951170755
E117076	5/8"	38	23,0	22,0	68	3258951170762
E117077	11/16"	38	24,0	24,0	74	3258951170779
E117078	3/4"	38	26,0	26,0	87	3258951170786
E117079	13/16"	38	27,0	27,0	92	3258951170793
E117080	7/8"	38	29,0	29,0	117	3258951170809
E117081	15/16"	38	31,0	31,0	136	3258951170816
E117082	1"	41	33,0	33,0	148	3258951170823
E117083	1 1/16"	41	35,0	35,0	190	3258951170830
E117084	1 1/8"	41	37,0	37,0	228	3258951170847
E117085	1 1/4"	41	41,0	41,0	268	3258951170854

NASADKI 1/2" TORX®

- ISO 1174-1
- Kute ze stali chromowo-wanadowej
- Wykończenie powierzchni chrom polerowany
- Wyłącznie do użytku ręcznego

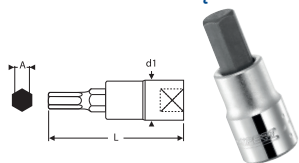


Nr katalogowy	N°	L (mm)	d1 (mm)	d2 (mm)	g	EAN
E031984	E8	38	21,8	11,0	49	3258950319841
E031927	E10	38	21,8	13,3	41	3258950319278
E031935	E11	38	21,8	14,0	41	3258950319353
E031928	E12	38	21,8	15,0	47	3258950319285
E031929	E14	38	21,8	17,0	47	3258950319292
E031930	E16	38	21,8	18,5	57	3258950319308
E031931	E18	38	21,8	20,0	57	3258950319315
E031932	E20	38	23,3	23,3	63	3258950319322
E031933	E22	38	24,8	24,8	80	3258950319339
E031934	E24	38	26,8	26,8	97	3258950319346

NASADKI, GRZECHOTKI

NASADKI TRZPIENIOWE 1/2" DO ŚRUB Z GNAZDEM 6-KĄTNYM

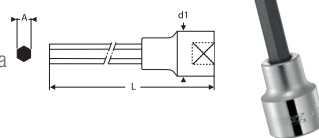
- ISO 2725-1 - DIN3124 - ISO 1174-1
- Kute ze stali chromowo-wanadowej
- Chromowana, polerowana powierzchnia



Nr katalogowy	A (mm)	L (mm)	d1 (mm)	g	EAN
E031901	4	55	22,0	59	3258950319018
E031902	5	55	22,0	60	3258950319025
E031903	6	55	22,0	62	3258950319032
E031904	7	55	22,0	64	3258950319049
E031905	8	55	22,0	65	3258950319056
E031906	9	55	22,0	72	3258950319063
E031907	10	55	22,0	80	3258950319070
E031908	12	55	22,0	102	3258950319087
E031909	14	55	22,0	127	3258950319094
E031910	17	55	22,0	152	3258950319100
E031911	19	60	24,0	195	3258950319117

NASADKI TRZPIENIOWE DŁUGIE 1/2" DO ŚRUB Z GNAZDEM 6-KĄTNYM

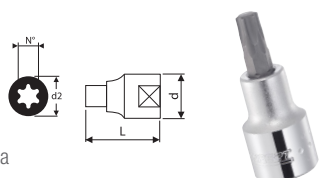
- ISO 2725-1 - DIN3124 - ISO 1174-1
- Kute ze stali chromowo-wanadowej
- Chromowana, polerowana powierzchnia



Nr katalogowy	A (mm)	L (mm)	d1 (mm)	g	EAN
E031912	4	100	22,0	69	3258950319124
E031913	5	100	22,0	71	3258950319131
E031914	6	100	22,0	77	3258950319148
E031982	7	100	22,0	75	3258950319827
E031915	8	100	22,0	79	3258950319155
E031916	10	100	22,0	132	3258950319162
E031917	12	100	22,0	144	3258950319179
E031983	14	100	22,0	153	3258950319834

NASADKI TRZPIENIOWE 1/2" DO ŚRUB Z GNAZDEM TORX®

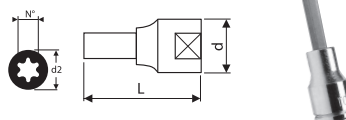
- ISO 1174-1
- Kute ze stali chromowo-wanadowej
- Chromowana, polerowana powierzchnia



Nr katalogowy	N°	L (mm)	d1 (mm)	g	EAN
E031918	T20	55	22	58	3258950319186
E031919	T25	55	22	58	3258950319193
E031920	T27	55	22	59	3258950319209
E031921	T30	55	22	59	3258950319216
E031922	T40	55	22	62	3258950319223
E031923	T45	55	22	63	3258950319230
E031924	T50	55	22	74	3258950319247
E031925	T55	55	22	96	3258950319254
E031926	T60	55	22	117	3258950319261

NASADKI TRZPIENIOWE DŁUGIE 1/2" DO ŚRUB Z GNAZDEM TORX®

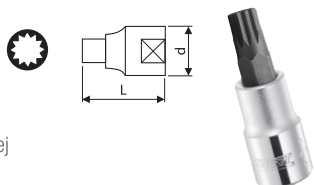
- ISO 1174 - ISO 3120
- Wykonane ze stali chromowo-wanadowej z zamocowanym bitem
- Wyłącznie do użytku ręcznego



Nr katalogowy	N°	L (mm)	d (mm)	g	EAN
E031978	TX40	120	22,0	93	3258950319780
E031979	TX45	120	22,0	94	3258950319797
E031980	TX50	140	22,0	102	3258950319803
E031981	TX55	140	22,0	127	3258950319810

NASADKI TRZPIENIOWE 1/2" DO ŚRUB Z GNAZDEM XZN

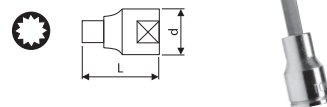
- ISO 1174 - ISO 3120
- Wykonane ze stali chromowo-wanadowej z zamocowanym bitem
- Wyłącznie do użytku ręcznego



Nr katalogowy	N°	L (mm)	d (mm)	g	EAN
E031968	M6	55	22	56	3258950319681
E031969	M8	55	22	59	3258950319698
E031970	M10	55	22	70	3258950319704
E031971	M12	55	22	77	3258950319711
E031972	M14	55	22	91	3258950319728
E031973	M16	55	22	98	3258950319735

NASADKI TRZPIENIOWE DŁUGIE 1/2" DO ŚRUB Z GNAZDEM XZN

- ISO 1174 - ISO 3120
- Wykonane ze stali chromowo-wanadowej z zamocowanym bitem
- Wyłącznie do użytku ręcznego



Nr katalogowy	N°	L (mm)	d (mm)	g	EAN
E031974	M8	120	24	126	3258950319742
E031977	M14	120	24	191	3258950319773

14-ELEMENTOWY ZESTAW NARZĘDZI 3/4"

- Nasadki 3/4" 6-kątne: 22-24-27-30-32-34-36-41-46-50 mm.
- Rękojeść przesuwna 3/4".
- 1 grzechotka 3/4".
- 2 przedłużki 3/4" : 200-400 mm.
- Dostarczane w skrzynce metalowej.



Nr katalogowy	szt.	3/4"	kg	EAN
E194682	14	3/4"	14	3258951946824

18-ELEMENTOWY ZESTAW NARZĘDZI 3/4"

- Nasadki 3/4" 6-kątne: 19-21-22-24-27-30-32-34-36-41-46-50-55 mm.
- 2 przedłużki 3/4" : 200-400 mm.
- Rękojeść przesuwna 3/4".
- 1 grzechotka 3/4".
- 1 przegub 3/4".
- Dostarczane w skrzynce metalowej.



Nr katalogowy	szt.	3/4"	kg	EAN
E194683	18	3/4"	15,5	3258951946831

GRZECHOTKA Z RĘKOJEŚCIĄ 3/4"

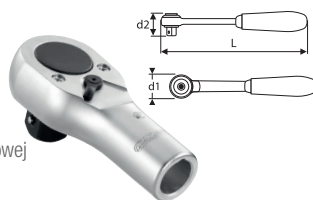
- ISO 3315 - DIN 3122
- Mechanizm zapadkowy z 24 zębami
- Skok zęba 15°
- Produkt kuty ze stali chromowo-wanadowej
- Chromowana matowa powierzchnia
- Kompletna grzechotka składa się z głowicy grzechotki i dołączonego uchwytu



Nr katalogowy	L (mm)	d1 (mm)	d2 (mm)	kg	EAN
E113819	585	63,4	59,0	2,365	3258951138199

GRZECHOTKA 3/4"

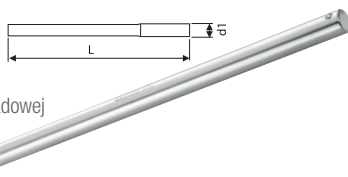
- ISO 3315 - DIN 3122
- Mechanizm zapadkowy z 24 zębami
- Skok zęba 15°
- Produkt kuty ze stali chromowo-wanadowej
- Chromowana matowa powierzchnia
- Dostarczane bez uchwytu



Nr katalogowy	L (mm)	d1 (mm)	d2 (mm)	kg	EAN
E113817	155	63,4	60,0	1,24	3258951138175

RĘKOJEŚĆ DO GRZECHOTKI 3/4"

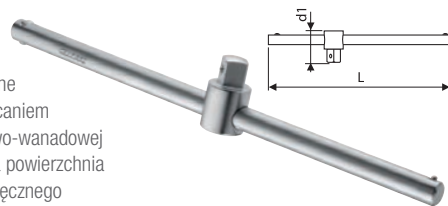
- ISO 3315 - DIN 3122
- Produkt kuty ze stali chromowo-wanadowej
- Chromowana matowa powierzchnia
- Wyłącznie do użytku ręcznego



Nr katalogowy	L (mm)	d1 (mm)	kg	EAN
E113816	425	20,0	1,13	3258951138168

RĘKOJEŚĆ PRZESUWNA T - 3/4"

- ISO 3315 - DIN 3122
- Wysoka odporność na naprężenia związane z odkręcaniem/dokręcaniem
- Kute ze stali chromowo-wanadowej
- Chromowana matowa powierzchnia
- Wyłącznie do użytku ręcznego



Nr katalogowy	L (mm)	d1 (mm)	kg	EAN
E113815	480	22	1,38	3258951138151

RĘKOJEŚĆ PRZEGUBOWA 3/4"

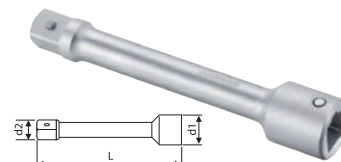
- ISO 3315 - DIN 3122
- Wysoka odporność na naprężenia związane z odkręcaniem/dokręcaniem
- Kute ze stali chromowo-wanadowej
- Chromowana matowa powierzchnia
- Wyłącznie do użytku ręcznego



Nr katalogowy	L (mm)	kg	EAN
E033804	1020	3,70	3258950338040

PRZEDŁUŻKI 3/4"

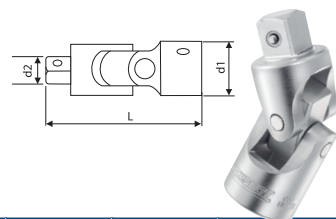
- ISO 3316 - DIN 3123
- Kute ze stali chromowo-wanadowej
- Wyłącznie do użytku ręcznego
- Chromowana matowa powierzchnia



Nr katalogowy	L (mm)	d1 (mm)	d2 (mm)	g	EAN
E113820	100	35,5	25	410	3258951138205
E113823	200	35,5	25	620	3258951138236
E113824	400	35,5	25	1130	3258951138243

UNIERSALNY KARDAN 3/4"

- ISO 3316 - DIN 3123
- Kute ze stali chromowo-wanadowej
- Chromowana matowa powierzchnia
- Wyłącznie do użytku ręcznego



Nr katalogowy	L (mm)	d1 (mm)	d2 (mm)	g	EAN
E113822	107	40,0	25,0	550	3258951138229

PRZEGUB 3/4" DO MONTAŻU NA RĘKOJEŚCI

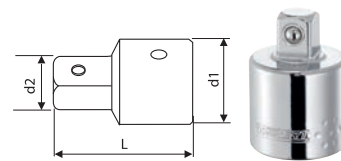
- ISO 3315 - DIN 3122
- Kute ze stali chromowo-wanadowej
- Chromowana matowa powierzchnia
- Można użyć do montażu na uchwycie E113816
- Wyłącznie do użytku ręcznego



Nr katalogowy	L (mm)	d1 (mm)	d2 (mm)	g	EAN
E033801	138	36,0	25,0	550	3258950338019

REDUKCJA 3/4" X 1/2"

- ISO 3316 - DIN 3123
- Produkt kuty ze stali chromowo-wanadowej
- Chromowana matowa powierzchnia
- Wyłącznie do użytku ręcznego

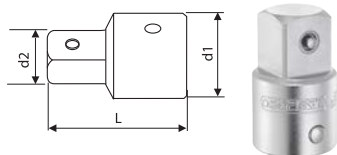


Nr katalogowy	L (mm)	d1 (mm)	d2 (mm)	g	EAN
E113821	48	34,0	12,5	166	3258951138212

NASADKI, GRZECHOTKI

ADAPTER 3/4" X 1"

- ISO 3316 - DIN 3123
- Kute ze stali chromowo-wanadowej
- Chromowana matowa powierzchnia
- Wyłącznie do użytku ręcznego



Nr katalogowy	L (mm)	d1 (mm)	d2 (mm)	g	EAN
E033802	62	38,0	33,5	340	3258950338026

NASADKI 6-KĄTNE METRYCZNE 3/4"

- ISO 2725-1 - DIN 3124
- Blokada zabezpieczająca przed ześlizgnięciem się z kwadrantu kontrolnego
- Przycisk szybkiego zwalniania z kwadrantu
- Kute ze stali chromowo-wanadowej
- Chromowana matowa powierzchnia
- Wyłącznie do użytku ręcznego



Nr katalogowy	A (mm)	L (mm)	d1 (mm)	d2 (mm)	g	EAN
E113790	19	50	33,0	27,2	207	3258951137901
E113791	21	50	33,0	31,2	208	3258951137918
E113792	22	50	36,0	32,2	221	3258951137925
E113793	23	50	36,0	33,2	244	3258951137932
E113794	24	51	36,0	34,2	237	3258951137949
E113796	27	52	36,0	38,0	232	3258951137963
E113799	30	54	36,0	42,0	282	3258951137994
E113800	32	56	36,0	44,0	301	3258951138007
E113801	33	56	36,0	46,0	330	3258951138014
E113802	34	56	36,0	47,0	322	3258951138021
E113804	36	58	38,0	50,0	347	3258951138045
E113805	38	60	38,0	52,0	478	3258951138052
E113806	40	62	40,0	54,0	493	3258951138069
E113807	41	64	40,0	56,0	504	3258951138076
E113808	42	64	40,0	57,0	552	3258951138083
E113810	46	66	42,0	62,0	641	3258951138106
E113811	50	70	42,0	68,0	725	3258951138113
E113813	55	75	45,0	75,0	875	3258951138137

13-ELEMENTOWY ZESTAW NARZĘDZI 1"

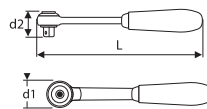
- Nasadki 1" 6-kątne: 41-46-50-55-60-65-70-75-80 mm.
- 2 przedłużki 1" : 200-400 mm.
- 1 grzechotka 1".
- 1 rękojeść przesuwna 1".
- Dostarczane w skrzynce metalowej.



Nr katalogowy	szt.	1"	kg	EAN
E034701	13	1"	29	3258950347011

GRZECHOTKA 1"

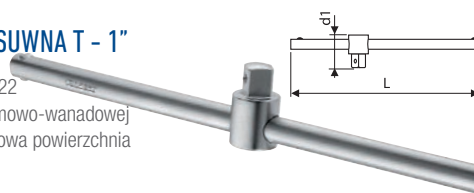
- ISO 3315 - DIN 3122
- Produkt kuty ze stali chromowo-wanadowej
- Chromowana matowa powierzchnia
- Kompletna grzechotka składa się z głowicy grzechotki i dołączonego uchwytu



Nr katalogowy	L (mm)	d1 (mm)	d2 (mm)	kg	EAN
E034601	666	71,5	71,0	4,6	3258950346014

RĘKOJEŚĆ PRZESUWNA T - 1"

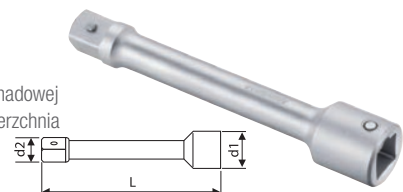
- ISO 3315 - DIN 3122
- Kute ze stali chromowo-wanadowej
- Chromowana matowa powierzchnia



Nr katalogowy	L (mm)	d1 (mm)	d2 (mm)	kg	EAN
E034503	500	42,0	25,0	3,3	3258950345031

PRZEDŁUŻKI 1"

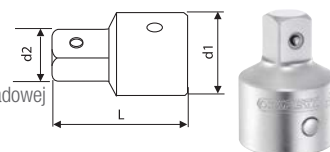
- ISO 3315 - DIN 3122
- Kute ze stali chromowo-wanadowej
- Chromowana matowa powierzchnia



Nr katalogowy	L (mm)	d1 (mm)	d2 (mm)	kg	EAN
E034501	200	48,0	33,5	1,2	3258950345017
E034502	400	48,0	33,5	1,9	3258950345024

REDUKCJA 1" X 3/4"

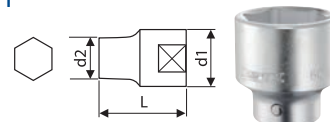
- ISO 3316 - DIN 3123
- Produkt kuty ze stali chromowo-wanadowej
- Chromowana matowa powierzchnia
- Wyłącznie do użytku ręcznego



Nr katalogowy	L (mm)	d1 (mm)	d2 (mm)	g	EAN
E033803	80	42,0	33,5	415	3258950338033

NASADKI 6-KĄTNE METRYCZNE 1"

- ISO 2725-1 - DIN 3124
- Kute ze stali chromowo-wanadowej
- Chromowana matowa powierzchnia
- Wyłącznie do użytku ręcznego



Nr katalogowy	A (mm)	L (mm)	d1 (mm)	d2 (mm)	g	EAN
E034101	41	70	47,0	45,0	685	3258950341019
E034102	46	75	65,0	50,0	852	3258950341026
E034103	50	75	70,0	50,0	968	3258950341033
E034104	55	80	76,0	55,0	1262	3258950341040
E034105	60	84	82,0	55,0	1432	3258950341057
E034106	65	87	88,0	55,0	1652	3258950341064
E034107	70	70	94,0	60,0	1921	3258950341071
E034108	75	97	100,0	60,0	2261	3258950341088
E034109	80	103	105,0	60,0	2800	3258950341095